



T.C. Sağlık Bakanlığı
Antalya İl Sağlık Müdürlüğü

VERİLERLE ANTALYA İL SAĞLIK MÜDÜRLÜĞÜ





Genel Demografik Göstergeler, Antalya

	1990	2000	2011	2012	2013	TÜRKİYE (2013)
Toplam Nüfus	987.251	1.392.172	2.043.482	2.092.537	2.158.265	76.667.864
Kırsal Nüfus Oranı(%)	46,4	27,8	29,0	30,2	1,1	13,3
Kentsel Nüfus Oranı (%)	53,6	72,2	71,0	69,8	98,9	86,7
0-14 Yaş Nüfus Oranı (%)	29,8	25,8	23,5	23,2	22,9	24,6
65 Yaş ve Üzeri Nüfus Oranı (%)	4,2	5,4	6,6	6,8	7,0	7,7
Genç Bağımlılık Oranı (0-14 Yaş)	45,3	37,6	33,6	33,2	32,6	36,3
Yaşlı Bağımlılık Oranı (65+ Yaş)	6,4	7,9	9,4	9,7	10,0	11,3
Toplam Yaş Bağımlılık Oranı	51,6	45,5	43,0	42,8	42,6	47,6
Yıllık Nüfus Artış Hızı (%)	40,5	41,8	32,4	23,7	30,9	13,7
Kaba Doğum Hızı (‰)	12,0	11,8	15,3	15,9	15,5	16,9
Kaba Ölüm Hızı (‰)	1,3	2,9	4,0	4,1	4,0	4,9
(Kadın Başına)	-	-	1,8	1,9	1,8	2,1

Personel Durumu

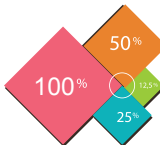
İlde toplam sağlık insan gücü sayısı **8.322'den** (2002) **18.727'e** (2014) yükselmiştir.

İlde toplam sağlık insan gücü oranı % **125** oranında artmıştır.

Ünvan	2002	2014 (Kasım)	Personel Başına Düşen Nüfus / Türkiye Ort.	
			2002	2014
Uzman Hekim (SB / Toplam)	600 / 1.265	1.005 / 2.534	2.473 / 3.776	2.148 / 2.075
Pratisyen Hekim (SB / Toplam)	817 / 952	934 / 1.194	1.816 / 3.085	2.311 / 2.259
Dış Hekimi (SB / Toplam)	79 / 548	177 / 874	18.783 / 23.604	12.194 / 10.465
Hemşire – Ebe (SB / Toplam)	2.820 / 3.372	3.515 / 5.554	526 / 766	614 / 535
Diğer Personel (SB / Toplam)	964 / 1.116	3.692 / 8.571		
GENEL TOPLAM (SB / Toplam)	6.183 / 8.322	9.323 / 18.727*		

Hizmet alımı kapsamında 2014 yılında 2778 kişilik hizmet alımı yapılmıştır.

*Hizmet alımları dahil değildir.





Kurum Dağılımı

Kamu	Sayısı
Eğitim ve Araştırma Hastanesi	1
Devlet Hastanesi	13
Üniversite Hastanesi (1 vakıf)	2
Ağız ve Diş Sağlığı Merkezi	3
Toplum Sağlığı Merkezi	19
AÇSAP Merkezi /V.Dispanser/KETEM	7
112 Komuta Kontrol Merkezi	1
Acil Yardım Kur. (112) A Tipi İst.	48
Halk Sağlığı Laboratuvarı	3
Semt Polikliniği	4
Aile Sağlığı Merkezi/Aile H. Birimi	200/582
Sağlık Evi /aktif	99/68
Organ Nakli Merkezi (Üniversite)	1
(Üniversite)	1

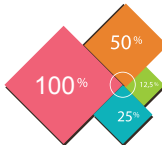
Özel	Sayısı
Hastane	27
Tıp Merkezi	17
Dal Merkezi	5
Organ Nakli Merkezi	1
Üremeye Yardımcı Tedavi Merkezi	4
Poliklinik	20
Diş Hekimi Muayenehane Sayısı	466
Ağız ve Diş Sağlığı Polikliniği	89
V.Dispanser (Dernek)	1
Serbest Hekim M.	228



Hastane Hizmetleri

	2002	2014
Toplam Muayene Sayısı (SB, 1. 2. ve 3. Bas., Milyon) *	4,9	14,7
Sezaryen (% , Toplam) *	...	33,1
Nitelikli Yatak Sayısı / % (SB)	1.544 / 35,7	3.250 / 36,3
Toplam Yatak Sayısı (SB / Toplam)	1.544 / 3.085	2.390 / 5.109
10 Bin Kişiye Düşen Yatak (SB / Toplam)	10 / 21	11 / 23
Yanık Yatağı (SB / Toplam)	0 / 0	9 / 9
Erişkin Yoğun Bakım (SB / Toplam)	0 / 45	136 / 400***
Çocuk Yoğun Bakım (SB / Toplam)	0 / 0	6 / 14***
Yenidoğan Yoğun Bakım (SB / Toplam)	0 / 17	48 / 197***
MR Sayısı (SB / Toplam)**	0 / 2	8 / 27
BT Sayısı (SB / Toplam)**	2 / 5	10 / 34
USG Sayısı (SB / Toplam)**	0 / 15	92 / 178
Aktif Diyaliz Cihaz Sayısı (SB / Toplam)	44 / 141	127 / 461
Diş Ünit Sayısı (SB)*	47	159
Yapılan Diş Dolgu Sayısı / Diş Protez Sayısı (SB, x Bin) *	7 / 12	159 / 179

*2013 Verisi ** Hizmet alımı dâhil *** Tescilli yatak sayısı





T.C. Sağlık Bakanlığı Antalya İl Sağlık Müdürlüğü

Yıllara ve Sektöre Göre Yatak Sayısı, Antalya (Türkiye)

	Sağlık Bakanlığı (Türkiye) *	Sağlık Bakanlığı (Antalya Kamu Hast.)	Üniversite	Özel	Diğer	Toplam
2002	164.471	1.544	593	438	536	3.111
2003	165.465	1.479	617	446	555	3.097
2004	166.707	1.530	591	475	573	3.169
2005	170.972	2.470	585	641	-	3.696
2006	174.342	2.667	820	704	-	4.191
2007	178.000	2.620	823	782	-	4.225
2008	183.183	2.546	895	1.034	-	4.475
2009	188.638	2.387	875	1.217	-	4.479
2010	200.239	2.365	872	1.361	-	4.589
2011	194.504	2.365	872	1.603	-	4.840
2012	200.072	2.365	872	1.671	-	4.908
2013	202.031	2.390	872	1.759	-	5.021

* Bu sütundaki veriler toplama dahil edilmemiştir.

Yıllara ve Sektöre Göre Hastanelerde Yatak Doluluk Oranı, (%), Antalya (Türkiye)

	Sağlık Bakanlığı (Türkiye) *	Sağlık Bakanlığı (Antalya Kamu Hast.)	Üniversite	Özel	Toplam
2002	59,4	66,6	71,9	21,8	65,9
2003	60,6	67,4	74,1	26,5	66,9
2004	66,2	72,6	80,6	32,0	69,9
2005	65,5	64,2	84,0	37,5	62,4
2006	67,9	60,3	61,7	33,8	56,0
2007	64,8	61,4	73,1	34,5	58,7
2008	65,7	63,4	73,5	33,1	58,4
2009	65,5	60,9	79,7	38,2	58,4
2010	63,8	64,5	83,4	44,0	62,1
2011	65,6	66,2	87,7	47,2	64,1
2012	65,1	65,2	91,5	42,6	72,3
2013	64,9	75,4	82,4	54,4	69,3

* Bu sütundaki veriler toplama dahil edilmemiştir.

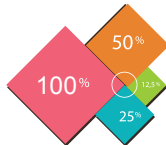


T.C. Sağlık Bakanlığı

Antalya İl Sağlık Müdürlüğü

Özellikli Hizmetler

Tıbbi Hizmetler (SB)	Branşlar (SB)
Özellikli Ambulans Hizmeti (Helikopter, Obez-Yoğun Bakım Ambulansı), UMKE	Çocuk Endokrinolojisi
KETEM	Çocuk İmmunolojisi ve Alerji Hastalıkları
Evde Sağlık Hizmetleri	Çocuk Ergen Ruh Sağlığı ve Hastalığı
Toplum Ruh Sağlığı Merkezi	Çocuk Nefrolojisi
Çocuk İzlem Merkezi	Çocuk Kardiolojisi
KBRN	Çocuk Gastroenterolojisi
OTTM (Onkoloji Tanı Tedavi Merkezi)	Perinatoloji
ROP Tanı Tedavi Merkezi	Neonatoloji
Kİ Nakil Merkezi	Tıbbi Onkoloji
Genetik Tanı Ve Tedavi Merkezi	Spor Hekimliği
Yenidoğan İşitme Ve Tarama Merkezi	Radyasyon Onkolojisi
Kas Hastalıkları Merkezi	Su Altı Hekimliği
Çocuk Yoğun Bakım	Nükleer Tıp
Perinatoloji	Tıbbi Genetik
Artroskopik Cerrahi	Romatoloji
KVC Operasyonları	Hematoloji
Girişimsel Radyoloji	Gastroenteroloji
El cerrahisi-Mikro Cerrahiler	
Kemoterapi Ünitesi	
Yanık Ünitesi	
Total Parenteral Nutrisyon Ünitesi	
Radyoterapi Ünitesi (LINAC)	
Uyku Laboratuvarı	
Robotik Yürüme	
Angio	
ESWL	
EMG	
Fako	
MR	
Multi Slice-BT	
Mamografi,ERCP,PET-CT	





Devam Eden Yatırımlar

Yatırımın Adı	Başlangıç- Bitiş Tarihi	Son Durum (Kasım 2014)
300 YATAKLI ALANYA DEVLET HASTANESİ	2013-2015	Fiziki Gerçekleştirme:%47
50 YATAKLI ELMALI DEVLET HASTANESİ	2013-2015	Fiziki Gerçekleştirme:%61
75 YATAKLI GAZİPAŞA DEVLET HASTANESİ	2013-2015	Fiziki Gerçekleştirme:%71
50 YATAKLI KAŞ DEVLET HASTANESİ	2009-2014	01.10.2014 tarihinde geçici kabulü yapıldı.
50 YATAKLI KEMER DEVLET HASTANESİ	2010-2014	11.11.2014 tarihinde geçici kabulü yapıldı.
100 YATAKLI KORKUTELİ DEVLET HASTANESİ	2010-2014	Fiziki Gerçekleştirme:%96
100 YATAKLI MANAVGAT DEVLET H. EK BİNA	2013-2014	Fiziki Gerçekleştirme:%97
100 YATAKLI SERİK DEVLET H. EK BİNA	2011-2015	Fiziki Gerçekleştirme:%61
300 YATAKLI KADIN DOĞUM HASTANESİ	2014-2016	Fiziki Gerçekleştirme:%14
ALANYA 50 UNİT ADSM	2013-2015	Fiziki Gerçekleştirme:%52
KEPEZ 300 YATAK HASTANE	2013-2015	Fiziki Gerçekleştirme:%50

Arsa-Proje-ihale Aşamasında Olan Yatırımlar

Yatırımın Adı	Son Durum (Kasım 2014)
ANTALYA 50 UNİT ADSM	11.11.2014 tarihinde ihalesi yapıldı, süreç devam ediyor.
95 YATAKLI FİNİKE DEVLET HASTANESİ	Arsa tahsisi yapılmış olup, ihale aşamasında
1000 YATAKLI ŞEHİR HASTANESİ	Arsa tahsis işlemleri devam etmektedir.
İKİNCİ ANTALYA 50 UNİT ADSM	Arsa arayışı ve tahsis işlemleri devam etmektedir.
50 YATAKLI AMATEM- 15 YATAKLI ÇEMATEM	Arsa arayışı ve tahsis işlemleri devam etmektedir.
MANAVGAT İLÇE SAĞLIK MÜDÜRLÜĞÜ VE TSM HİZMET	Yapılması planlanan arsa Bakanlığımız adına tahsis edilmiş olup, proje-ihale aşamasındadır.
KONYAALTI TSM HİZMET BİNASI	Arsa arayışları devam etmektedir.
MURATPAŞA HALK SAĞLIĞI MÜDÜRLÜĞÜ HİZMET BİNASI	Arsa arayışları devam etmektedir.



T.C. Sağlık Bakanlığı Antalya İl Sağlık Müdürlüğü

Yıllara Göre Bebek Ölüm Hızı, Neonatal Ölüm Hızı, Beş Yaş Altı Ölüm Hızı, Anne Ölüm Oranı, Antalya

Sütun1	2002	2009	2010	2011	2012	2013	Türkiye (2013)
Bebek Ölüm Hızı (1.000 Canlı Doğumda)	17,7	14,1	7,8	7,3	6,9	8,2	7,8
Neonatal Ölüm Hızı (1.000 Canlı Doğumda)	13,1	6,9	-	-	-	-	4,2
Beş Yaş Altı Ölüm Hızı (1.000 Canlı Doğumda)	21,7	12,0	10,1	8,6	-	-	10,3
Anne Ölüm Oranı (100.000 Canlı Doğumda)	41,7	18,7	21,9	3,1	18,4	15,3	15,9

Kaynak: Antalya Sağlık Müdürlüğü İstatistik Yıllığı 2002, Antalya Halk Sağlığı Müdürlüğü, SB Sağlık İstatistikleri Yıllığı 2013.

Yıllara ve Sektöre Göre Sezaryen ve Primer Sezaryen Oranları, Antalya (Türkiye)

	Sezaryen Doğumların Tüm Doğumlar					Primer Sezaryenin Tüm Doğumlar İçindeki Payı (100'de)				
	2009	2010	2011	2012	2013	2009	2010	2011	2012	2013
Sağlık Bakanlığı (Türkiye)	42,7	45,5	46,6	48,0	50,4	27,2	25,7	24,8	24,6	25,9
Sağlık Bakanlığı (Antalya) *	51,0	53,4	47,1	46,3	44,8	32,4	29,7	21,9	20,4	18,0
Üniversite (Antalya) *	72,9	76,4	75,9	76,5	75,4	51,3	38,1	41,2	36,3	31,7
Özel (Antalya) *	77,8	77,6	82,0	80,5	79,9	51,3	47,9	52,8	49,4	46,8
Toplam	72,9	63,1	64,1	64,8	64,2	53,7	36,3	36,4	35,4	33,1

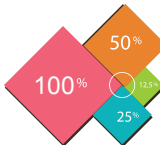
Kaynak: Antalya Halk Sağlığı Müdürlüğü, SB Sağlık İstatistikleri Yıllığı 2013.

* Toplam satırı Antalya verilerini içermektedir.

112 Acil Sağlık Hizmetleri

	2002	2007	2012	2014 *
112 Ambulans Sayısı	18	32	52	61
İstasyon Sayısı	15	28	38	48
Vaka Sayısı	13.000	26.380	82.800	86.637
İlk 0-10 Dakikada (Kentsel) Vakaya Ortalama Varış Süresi %	Veri yok	Veri yok	%65,19	%69,18
İlk 0-30 Dakikada (Kırsal) Vakaya Ortalama Varış Süresi %	Veri yok	Veri yok	%84,5	%86,47

* İlk Dokuz Aylık verilerdir.





T.C. Sağlık Bakanlığı
Antalya İl Sağlık Müdürlüğü

Yıllara Göre Aşılama Oranları, (%), Antalya

	2002	2009	2010	2011	2012	2013	Türkiye (2013)
DaBT-IPA-Hib 1	89	99	98	97	98	98	97
DaBT-IPA-Hib 2	87	100	99	98	98	99	98
DaBT-IPA-Hib 3	86	101	98	97	98	99	98
BCG	86	99	97	96	97	98	96
HBV-3	83	98	97	96	97	99	97
KKK	89	101	98	97	95	99	98
KPA 3	-	101	98	97	98	99	97

Yıllara Göre Ana Çocuk Sağlığı ve Aile Planlaması Göstergeleri, Antalya

	2002	2010	2011	2012	2013	TÜRKİYE (2013)
Sağlık Kuruluşlarında Gerçekleşen Doğum Oranı	96,1	93,5	94,4	99,4	99,9	98,0
Sezaryen Doğumların Tüm Doğumlar İçindeki Payı (100'de)	-	61,4	64,4	64,8	64,2	50,4
Primer Sezaryenin Tüm Doğumlar İçindeki Payı (100'de)	-	36,3	36,4	35,4	33,1	25,9

Sağlık Turizmi Tedavi Edilen Hasta Sayıları

	2011	2012	2013	2014
Sağlık Turimi	8.823	8.305	6.225	3.429
Turistin Sağlığı	33.340	78.049	110.211	103.309
Toplam	42.163	86.354	116.436	106.738 *

* İlk Dokuz Aylık verilerdir.

Adres: Antalya İl Sağlık Müdürlüğü Toros Mah.Atatürk Bulvarı No:38
07070 Konyaaltı / ANTALYA

Telefon: 0 242 228 48 48

www.antalyasm.gov.tr

antalya

health & holiday



Available on the iPhone
App Store

ANDROID APP ON
Google play

Medical Tourism Guide 2014



Republic of Turkey
Ministry of Health
Antalya Provincial
Directorate of Health