



Millî Savunma Bakanlığı

# Askeralma Yoklama İşlemleri

YÜKÜMLÜ KULLANIM KILAVUZU



T.C.  
Ulaştırma Denizcilik ve  
Haberleşme Bakanlığı

## HİZMETE ÖZEL

ASAL : 71860412-1130-166849-18/ASAL İşl.D.Sevk İşl.Ş.

GG AA 2018

<b>2.1. Bilmeniz Gerekenler .....</b>	<b>4</b>
<b>2.2. Sahip Olmanız Gerekenler .....</b>	<b>4</b>
<b>2.3. Vergiler, Harçlar ve İşlem Ücretleri .....</b>	<b>4</b>
<b>3 SİSTEME GİRİŞ.....</b>	<b>5</b>
<b>4 HİZMETE ERİŞİM.....</b>	<b>6</b>
<b>5 HİZMET KULLANIMI.....</b>	<b>7</b>
<b>5.1. Önceden Yapılan Askerlik Yoklaması Başvuru Sonucu Görüntüleme .....</b>	<b>7</b>
<b>5.2. Askerlik Yoklaması Başvurusunu Tamamlayıp Aile Hekimine Gitmemiş Yükümlülerin Askerlik Yoklaması Başvurusunu Güncelleme .....</b>	<b>11</b>
<b>5.3. İlk Defa Yapılacak ASAL Yoklama Başvurusu .....</b>	<b>20</b>
5.3.1. Sınıflandırmaya Esas Ek Bilgi Formu Giriş .....	21
5.3.1.1. Sınıflandırmaya Esas Ek Bilgi Formu Anket.....	22
5.3.1.2. Sınıflandırmaya Esas Ek Bilgi Formu Celp Dönemi Tercihi .....	24
5.3.2. Sağlık Durumu Hakkında Bilgi Formu Giriş .....	26
5.3.3. Askerlik Yoklaması Başvuru Formu Önizleme .....	27
5.3.4. Askerlik Yoklaması Başvurusu Sonuç.....	29
5.3.4.1. Sınıflandırmaya Esas Ek Bilgi Formu Barkodlu Belgesi.....	30
5.3.4.2. Sağlık Durumu Hakkında Bilgi Formu Barkodlu Belgesi .....	32
<b>6 BELGE DOĞRULAMA .....</b>	<b>35</b>

## HİZMETE ÖZEL

ASAL : 71860412-1130-166849-18/ASAL İşl.D.Sevk İşl.Ş.

GG AA 2018

Resim 3: Sınıflandırmaya Esas Ek Bilgi Formu Görüntüleme	9
Resim 4: Sağlık Durumu Hakkında Bilgi Formu Görüntüleme	11
Resim 5: Askerlik Yoklaması Başvurusu Güncelleme	12
Resim 6: Sınıflandırmaya Esas Ek Bilgi Formu Güncelleme	14
Resim 7: Sağlık Durumu Hakkında Bilgi Formu Güncelleme	16
Resim 8: Sınıflandırmaya Esas Ek Bilgi Formu ve Sağlık Durumu Hakkında Bilgi Formu Güncelleme	18
Resim 9: Bilgi Güncelleme	19
Resim 10: Başvuru Güncelleme Gerçekleşme	20
Resim 11: Askerlik Yoklaması Başvurusu Başlangıç	20
Resim 12: Sınıflandırmaya Esas Ek Bilgi Formu Giriş	21
Resim 13: Fotoğraf Düzenleme	22
Resim 14: Yoklama Kaçağı Durumu Uyarısı	22
Resim 15: Sınıflandırmaya Esas Ek Bilgi Formu Anket	24
Resim 16: Sınıflandırmaya Esas Ek Bilgi Formu Celp Dönemi Tercihi 1	24
Resim 17: Sınıflandırmaya Esas Ek Bilgi Formu Celp Dönemi Tercihi 2	25
Resim 18: Sınıflandırmaya Esas Ek Bilgi Formu Celp Dönemi Tercihi 3	25
Resim 19: Sağlık Durumu Hakkında Bilgi Formu	26
Resim 20: Askerlik Yoklaması Başvuru Formu Önizleme	29
Resim 21: Askerlik Yoklaması Başvurusu Sonuç Ekranı	30
Resim 22: Barkodlu Sınıflandırmaya Esas Ek Bilgi Formu	32
Resim 23: Barkodlu Sağlık Durumu Hakkında Bilgi Formu	34

1111 sayılı Askerlik Kanununun 1'inci maddesi; **"Türkiye Cumhuriyeti tebaası olan her erkek, iş bu kanun mucibinde askerlik yapmaya mecburdur."** hükmünü amirdir.

Yükümlülerin sağlık muayeneleri ile ilgili hususlar 1111 sayılı Askerlik Kanununun 14'üncü maddesinde düzenlenmiştir.

14'üncü madde 1'inci fıkra, **"Yükümlülerin sağlık muayenelerinin yapılarak askerliğe elverişli olup olmadıkları, öğrenim durumları, meslekleri ve niteliklerinin belirlenmesi işleme yoklama denir."**

4'üncü fıkra, **"Yükümlülerin sağlık muayeneleri Türk Silahlı Kuvvetleri sağlık yeteneğine ilişkin yönetmelikte belirtilen usul ve esaslara göre yapılır. Bu muayeneler, askerlik şubesinin bulunduğu yerde öncelikle varsa kayıtlı olduğu aile hekimi tarafından, yoksa en yakın resmi sivil sağlık kuruluşlarında tek tabip tarafından yapılır. Aile hekimlerince veya resmi sağlık kuruluşunca hakkında karar verilemeyenler Sağlık Bakanlığınca belirlenen en yakın yetkili sağlık kurullarına sevk edilir."** hükümlerini amirdir.

e-Devlet üzerinden sunulan bu hizmetin amacı;

- Yükümlülerin askerlik yoklaması işlemlerinde doldurmaları istenen belgeleri askerlik şubelerine gelmeden doldurmalarını sağlamak,
- Askerlik yoklaması sağlık muayenelerini askerlik şubelerine gelmeden bağlı oldukları aile hekimlerine müracaat ederek tamamlamalarına imkan sağlamaktır.

## 2.1. Bilmeniz Gerekenler

1. Bu hizmetten, 1111 sayılı Askerlik Kanunu ve 1076 sayılı Yedek Subaylar ve Yedek Askeri Memurlar Kanunu gereğince Askerlik yoklama işlemlerini yaptırmakla yükümlü vatandaşlarımız faydalanabilmektedir.
2. Askerlik yoklama başvurunuzu tamamlamak için doldurmanız gereken iki adet bilgi formu bulunmaktadır. Bu formlar;
  - Sınıflandırmaya Esas Ek Bilgi Formu
  - Sağlık Durumu Hakkında Bilgi FormuBu formları doldurduktan sonra Adrese Dayalı Nüfus Kayıt Sistemine göre kayıtlı olduğunuz Aile Hekimine, varsa daha önceden herhangi bir sağlık kuruluşundan almış olduğunuz sağlık raporlarıyla birlikte giderek "Askerlik Yoklaması Sağlık Muayenesi"ni işlemlerinizi yaptırmanız gerekmektedir.
3. Aile Hekiminizde hakkınızda verilecek Askerlik Yoklaması Sağlık Muayenesi kararına, 30 işgünü içerisinde en yakın Askerlik Şubesine müracaat ederek itiraz etme hakkınız bulunmaktadır.
4. Bu hizmette bildireceğiniz beyanlarınız sizleri **yasal sorumluluk altına sokmaktadır**. Yanlış veya doğru olmayan bilgileriniz tespit edildiği takdirde hakkınızda hukuki işlem başlatılacaktır.
5. Dolduracağınız "Sınıflandırmaya Esas Ek Bilgi Formu" ve "Sağlık Durumu Hakkında Bilgi Formu" belgeleri üzerindeki barkod numarası ve T.C. Kimlik Numaranız, paylaştığınız kurum, kuruluş veya kişiler tarafından "ASAL Yoklama Başvurusu Belge Doğrulama" hizmeti ile görüntülenebilecektir.
6. Dolduracağınız bilgiler ile ilgili tereddütleriniz var ise, en yakın Askerlik Şubesi Başkanlığına başvurunuz.

## 2.2. Sahip Olmanız Gerekenler

- Bu hizmetten faydalanmak için **e-Devlet Şifresi, Elektronik İmza, Mobil İmza** veya **İnternet Bankacılığı ile Giriş** yöntemlerinden birini kullanarak e-Devlet Kapısı sistemine giriş yapabilirsiniz. E-Devlet Şifrenizi PTT'lere kimliğiniz ile birlikte şahsen başvurarak temin edebilirsiniz.

## 2.3. Vergiler, Harçlar ve İşlem Ücretleri

- Bu işlem için herhangi bir ek ücret, vergi vb. **alınmamaktadır**.



**e-Devlet Kapısı'nın adresi [www.turkiye.gov.tr](http://www.turkiye.gov.tr)'dir.**

## Adresi Kendiniz Yazın

Daha güvenli kullanım için adresi kendiniz yazmayı tercih ediniz. Size e-Posta ile gelen, başka web sayfaları üzerinde bulunan veya arama motorları üzerinde bulunan bağlantılara tıklamayınız.

## Güvenli Bağlantı Simgesi

e-Devlet Kapısı dahilinde veri güvenliğinin sağlanması için güvenli bağlantı (kilit) simgesi görüldüğünden emin olunuz.



## 1) e-Devlet Kapısı

<http://www.turkiye.gov.tr> adresine girerek, sayfanın üst kısmında bulunan "Sisteme Giriş" bağlantısına tıklayınız.

## 2) Kimlik Doğrulama Sistemi

Bağlantı sizi T.C. Kimlik Doğrulama Sistemi sayfasına yönlendirecektir. Bu aşamada adres satırında <https://giris.turkiye.gov.tr> yazdığından ve güvenli bağlantı simgesinin aktif olduğundan emin olunuz.

## 3) Kimlik Doğrulama Yöntemi

Kullanmak istediğiniz kimlik doğrulama yöntemine tıklayıp ekranda çıkan yönergeleri takip ederek sisteme giriş yapabilirsiniz.



### e-Devlet Şifresi

e-Devlet şifrenizi içeren zarfınızı PTT Merkez Müdürlüklerinden veya yurt dışında iseniz Konsolosluklardan, şahsen başvuru ile, üzerinde T.C. Kimlik numaranızın bulunduğu kimliğinizi ibraz ederek temin edebilirsiniz.



### Mobil İmza

Mobil İmza özellikli sim kartınızı kullanarak ıslak imzanız ile kanunen eşdeğer kabul edilen Elektronik İmza atabilir ve e-Devlet Kapısı'na giriş yapabilirsiniz. Mobil İmza almak için kullandığınız GSM operatörüne başvurmalısınız.



### Elektronik İmza

Elektronik imza, Bilgi Teknolojileri ve İletişim Kurumu tarafından onaylı Elektronik Sertifika Hizmet Sağlayıcılar tarafından sunulmaktadır. Bu firmaların listesi ve diğer faydalı bilgilere [www.tk.gov.tr](http://www.tk.gov.tr) adresinden ulaşabilirsiniz.



### Elektronik Kimlik Kartı

Yeni, çipli nüfus cüzdanlarınızı kullanarak da e-Devlet Kapısı'na giriş yapabilirsiniz. Bunun için T.C. Kimlik Kartınızı bilgisayarınızın akıllı kart okuyucusuna takarak, ekrandaki yönergeleri takip etmeniz yeterlidir.

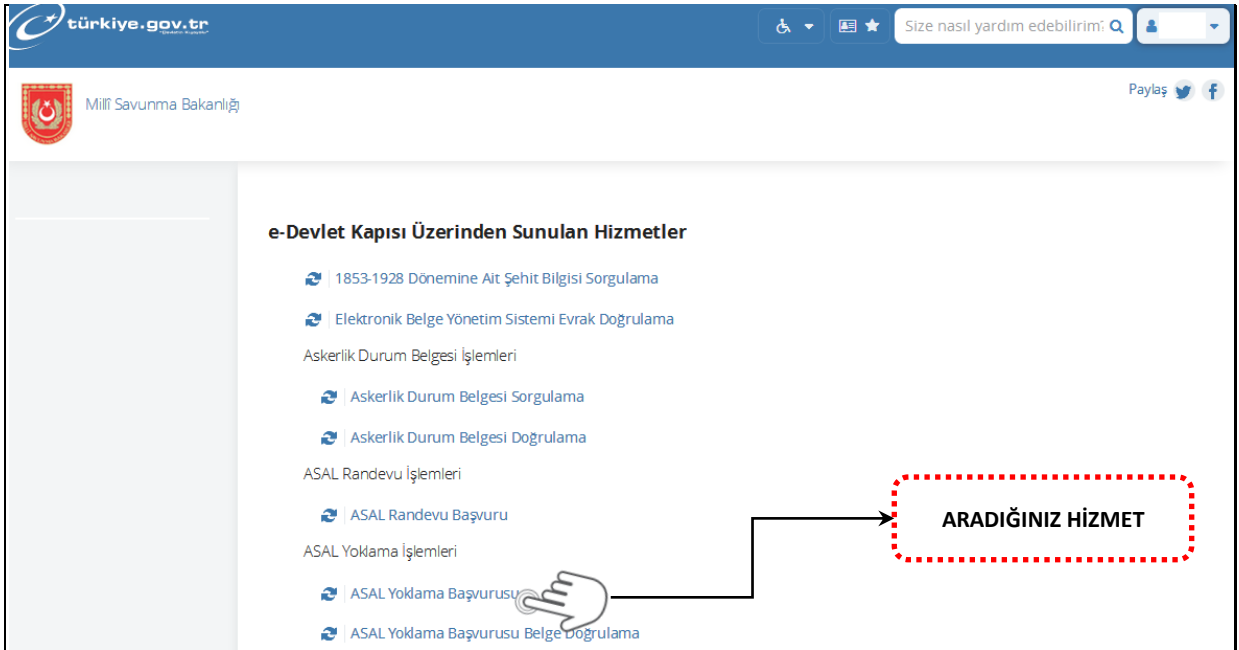
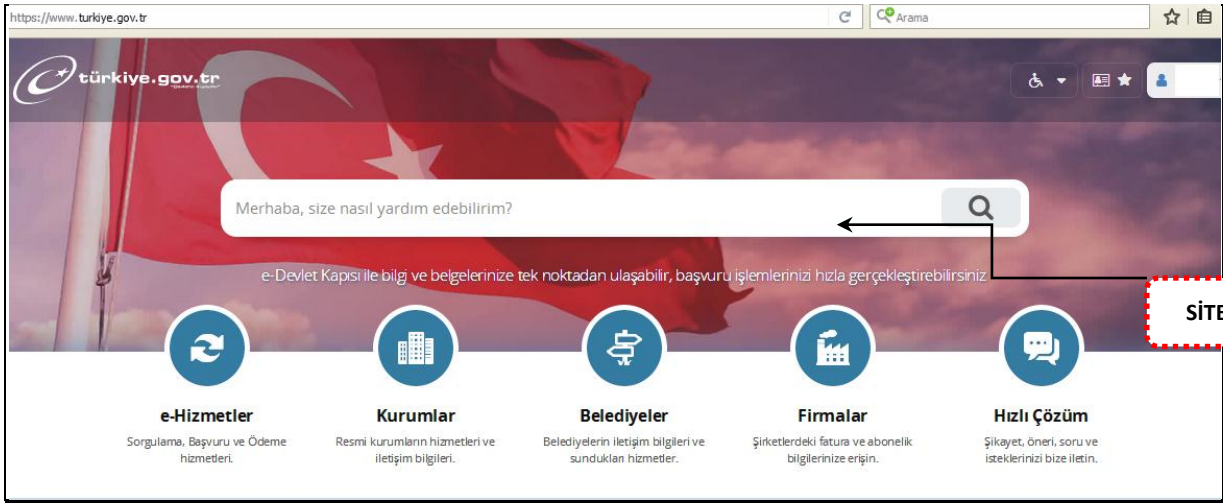


### İnternet Bankacılığı ile Giriş

Destekleyen bankaların İnternet Şubeleri ile sisteme giriş yapabilirsiniz. Bunun için bankanızın belirlediği yöntemler ile İnternet şubesine giriş yaptıktan sonra, ilgili bağlantıya tıklayarak e-Devlet Kapısı'na girebilirsiniz.

Sisteme Giriş işleminizi tamamladıktan sonra,

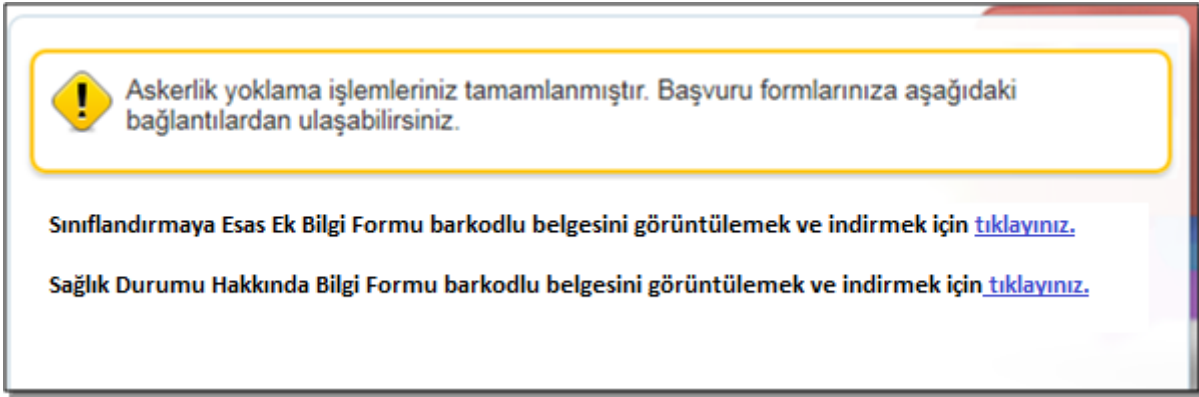
- Site içi arama alanına “Millî Savunma Bakanlığı” yazdığınızda, altında bulunan “ASAL Yoklama Başvurusu” bağlantısına tıkladıktan sonra, gelen listedeki “ASAL Yoklama Başvurusu” bağlantısına tıklayarak veya,
- Tarayıcınızın adres satırına <https://www.turkiye.gov.tr/mill-savunma-asal-yoklama-basvurusu> yazarak hizmete erişebilirsiniz.



Resim 1: Hizmete Erişim

## 5.1. Önceden Yapılan Askerlik Yoklaması Başvuru Sonucu Görüntüleme

Askerlik yoklama işlemine tabi iseniz ve daha önce askerlik yoklaması başvurusu işlemi e-Devletten giriş yapıp Aile Hekimliğinde Askerlik Yoklaması Sağlık Muayene işlemlerini tamamladıysanız aşağıdaki ekran açılacaktır.



Resim 2: ASAL Yoklama Başvurusu/Tamamlanmış

"Sınıflandırmaya Esas Ek Bilgi Formu barkodlu belgesini görüntülemek ve indirmek için [tıklayınız](#)." ifadesi tıklanıldığında aşağıdaki ekran görüntülenecektir.



belgeyi yazdırarak ilgili kuruma verebilirsiniz.

## ASAL Yoklama Başvurusu / Sınıflandırmaya Esas Bilgi Formu

Sayfa 1/2

T.C.  
MILLÎ SAVUNMA BAKANLIĞI  
ANKARASAYI : 1110-2015-15104102386120417/ 12:00  
YER/TARİH : İNTERNET (www.turkiye.gov.tr) 14.04.2015  
KONU : ASKERLİK YOKLAMA BAŞVURUSU

## SINIFLANDIRMAYA ESAS EK BİLGİ FORMU

T.C. Kimlik Numarası : 12345678910  
Adı :  
Soyadı :  
E-Posta Adresi :  
Cep Telefonu :  
Ev Telefonu :  
İş Telefonu :

## ANKET CEVAPLARI

SORU	CEVAP
Yaptığınız Meslek	MÜHENDİS
Babanızın Mesleği	ÖĞRETMEN
Tikiniz	-
Kullandığınız Müzik Aleti	TAMBUR
İlgilendiğiniz Spor Dalı	BILARDO
Hobiniz	ŞİİR
Fobiniz	-
İkiz Erkek Kardeşiniz Var mı?	SEVKE TABİ DEĞİL
İkiz Kardeşinizin T.C. Kimlik Numarası	12345678910
Hangi Elinizi Kullanıyorsunuz?	SAĞ
Daha Önce Ameliyat Oldunuz mu?	HAYIR
Sol Gözünüzü Kapatabiliyor Musunuz?	EYET
Komando Olmak İstiyor Musunuz?	HAYIR
Yüzme Biliyor Musunuz?	ORTA
Daha Önce Kırık-Çıkık Vak'ası Geçirdiniz mi?	HAYIR
Silah Altında Kardeşiniz Varsa Askerlik Yaptığı İl	YOKTUR
Silah Altında Kardeşinizin TC Kimlik Numarası	-

Askerliğini Tamamlayan Kardeşlerinizin TC Kimlik Numaraları	-
Şehit Olan Kardeşinizin TC Kimlik Numarası	-
İyi Bildiğiniz Yabancı Dil	İNGİLİZCE
Bonservisiniz	YOKTUR

**CELP DÖNEMİ TERCİHİ**

Askerlik Şubesinin Genel Celp Döneminde Silah Altına Alınmak İstiyorum	HAYIR
Celp Dönemi Sıralaması	1. SUBAT 2018 2. MAYIS 2018 3. AĞUSTOS 2018 4. KASIM 2018
Sevk Tehiri İstiyor Musunuz?	HAYIR



Resim 3: Sınıflandırmaya Esas Ek Bilgi Formu Görüntüleme

"Sağlık Durumu Hakkında Bilgi Formu barkodlu belgesini görüntülemek ve indirmek için [tıklayınız](#)." ifadesi tıkladığında aşağıdaki ekran görüntülenecektir.

belgeyi yazdırarak ilgili kuruma verebilirsiniz.

ASAL Yoklama Başvurusu / Sağlık Bilgi Formu Sayfa 1/2

   
835A3A4E5C03A02

T.C.  
MILLÎ SAVUNMA BAKANLIĞI  
ANKARA

SAYI : 1110-2015-15104102386120417/ 12:00  
YER/TARİH : İNTERNET (www.turkiye.gov.tr) 14.04.2015  
KONU : ASKERLİK YOKLAMA BAŞVURUSU

**SAĞLIK DURUMU HAKKINDA BİLGİ FORMU**

T.C. Kimlik Numarası : 12345678910

Adı 

Soyadı

E-Posta Adresi

Cep Telefonu

Ev Telefonu

İş Telefonu

**TIBBİ SORUNLAR:**

SORU	CEVAP	AÇIKLAMA
Genel olarak sağlığınız ne durumdadır?	İYİ	-
Geçmişte veya halen devam eden bedensel veya psikolojik bir sağlık sorununuz var mı?	HAYIR	-
Devamlı kullanmanız gereken ilaç var mı?	EVET	GAVISCON
Geçmişte veya halen devam eden görme veya işitme sorununuz var mı?	HAYIR	-
Bugüne kadar herhangi bir ameliyat geçirdiniz mi?	HAYIR	-
Geçmişte veya halen devam eden bulaşıcı bir hastalığınız var mı (verem, sıtık, AIDS gibi)?	HAYIR	-


 Bu belgenin doğruluğu <https://www.turkiye.gov.tr/belge-dogrulama> adresinde veya mobil cihazlarınıza yükleyebileceğiniz e-Devlet Kapısına ait BarKodlu Belge Doğrulama uygulaması sayesinde ile yarıklı barkod okutularak kontrol edilebilir.



İşleminizi mi sizin için venedi geçirmiştir mi?	HAYIR	-
Sigara kullanıyor musunuz? Kullanıyorsanız günlük ortalama miktar nedir?	EVET	10 ADET
Fobiniz (yükseklik korkusu, karanlık ve kapalı ortam korkusu vs.) veya tikiniz var mı?	HAYIR	-
Son 3 yıl içerisinde hastanede yattınız mı?	HAYIR	-
Herhangi bir sağlık raporunuz var mı?	HAYIR	-

**DİKKAT:**  
\* Resmi evrakta yanlış, yalan veya yanıltma Askeri Ceza Kanunu ve T.C.K. ilgili maddeleri gereği cezalandırılır.  
\*\* Giriş muayenesi bir durum saptama işlemidir. Bu nedenle muayenede saptanamayan/belirtilmeyen ya da gösterilemeyen hastalık ve durumlar için ileride hak iddiasında bulunulamaz.

Bu belgenin doğruluğu <https://www.turkiye.gov.tr/belge-dogrulama> adresinde veya mobil cihazlarınıza yükleyebileceğiniz e-Devlet Kapısına ait Barkodlu Belge Doğrulama uygulaması veya ile yandaki barkod okutulularak kontrol edilebilir.



Resim 4: Sağlık Durumu Hakkında Bilgi Formu Görüntüleme

## 5.2. Askerlik Yoklaması Başvurusunu Tamamlayıp Aile Hekimine Gitmemiş Yükümlülerin Askerlik Yoklaması Başvurusunu Güncelleme

E-Devlet Kapısına giriş yaparak askerlik yoklaması başvuru işlemlerine daha önce tamamlamış ve Aile Hekiminde Askerlik Yoklaması Sağlık Muayene işlemlerini tamamlamamış iseniz aşağıdaki ekran görüntülenecektir.

Sınıflandırmaya Esas Ek Bilgi Formu barkodlu belgesini görüntülemek ve indirmek için [tıklayınız.](#)

Sağlık Durumu Hakkında Bilgi Formu barkodlu belgesini görüntülemek ve indirmek için [tıklayınız.](#)

1. Doldurmuş olduğunuz formların çıktısını almanıza gerek yoktur.
2. Adrese Dayalı Nüfus Kayıt Sistemine (ADNKS) göre kayıtlı olduğunuz Aile Hekimine gitmeniz ve Askerlik Yoklaması Sağlık Muayenesini yaptırmamanız gerekmektedir.
3. Kayıtlı olduğunuz Aile Hekiminiz: .....
4. Aile Hekiminizdeki işlemlerinizi tamamladıktan sonra askerlik şubenize gitmenize gerek yoktur. Ancak Yoklama Kaçağı durumunda iseniz, ADNKS askerlik şubesine giderek sevk işleminizi yaptırmamanız gerekmektedir, aksi takdirde cezalı durumuna düşeceksiniz.
5. Aile Hekiminizce **hastaneye sevk edilmeniz halinde** hastanedeki işlemlerinizi tamamlamayı müteakip **bir (-1-) işgünü** sonrasında hastane evraklarınızla birlikte en yakın Askerlik Şubesi Başkanlığına müracaat etmeniz gerekmektedir.
6. Aile hekimi tarafından ileri tetkik maksadıyla aile hekiminin bulunduğu memuriyet mahalli dışındaki hastaneye sevk edilmeniz halinde, buna ilişkin harcırahınızın ödenebilmesi için hastane çıkışında, hastanede teşhis ve tanı için ayakta geçirdiğiniz günleri gösterir onaylı belgeyi hastaneden alarak **bir (-1-) işgünü sonrasında** askerlik şubesine müracaat etmeniz gerekmektedir.
7. Askerlik erteleme, askerlik muafiyeti ve askere sevk tehiri ile ilgili işlemlerinizi için evraklarınızla birlikte en yakın Askerlik Şubesi Başkanlığına müracaat etmeniz gerekmektedir.
8. Talep etmeniz halinde Aile Hekiminizdeki veya Hastaneye sevk edilmeniz halinde hastanedeki işlemlerinizi tamamlamayı müteakip **bir (-1-) işgünü sonrasında** en yakın Askerlik Şubesi Başkanlığından veya e-Devlet Kapısı üzerinden Askerlik Durum Belgesi alabilirsiniz.
9. Sevk edileceğiniz eğitim merkezi veya sınıf okulu belli olduktan sonra sevk belgenizi e-Devlet Kapısı üzerinden alabilirsiniz. Yoklama esnasında belirttiğiniz bonservis belgenizi yanınızda götürmeniz gerekmektedir.

Resim 5: Askerlik Yoklaması Başvurusu Güncelleme

"Sınıflandırmaya Esas Ek Bilgi Formu barkodlu belgesini görüntülemek ve indirmek için [tıklayınız.](#)" ifadesi tıklanıldığında güncelleme yapabilmek için aşağıdaki ekran görüntülenecektir.

belgeyi yazdırarak ilgili kuruma verebilirsiniz.

ASAL Yoklama Başvurusu / Sınıflandırmaya Esas Bilgi Formu

Sayfa 1/2



T.C.  
MİLLÎ SAVUNMA BAKANLIĞI  
ANKARA

SAYI : 1110-2015-15104102386120417/ 12:00  
YER/TARİH : İNTERNET (www.turkiye.gov.tr) 14.04.2015  
KONU : ASKERLİK YOKLAMA BAŞVURUSU

SINIFLANDIRMAYA ESAS EK BİLGİ FORMU

T.C. Kimlik Numarası : 12345678910  
Adı  
Soyadı  
E-Posta Adresi  
Cep Telefonu  
Ev Telefonu  
İş Telefonu




ANKET CEVAPLARI

SORU	CEVAP
Yaptığınız Meslek	MÜHENDİS
Babanızın Mesleği	ÖĞRETMEN
Tikiniz	-
Kullandığınız Müzik Aleti	TAMBUR
İlgilendiğiniz Spor Dalı	BİLARDO
Hobiniz	ŞİİR
Fobiniz	-
İkiz Erkek Kardeşiniz Var mı?	SEVKE TABİ DEĞİL
İkiz Kardeşinizin T.C. Kimlik Numarası	12345678910
Hangi Elinizi Kullanıyorsunuz?	SAG
Daha Önce Ameliyat Oldunuz mu?	HAYIR
Sol Gözünüzü Kapatabiliyor Musunuz?	EVET
Komando Olmak İstiyor Musunuz?	HAYIR
Yüzme Biliyor Musunuz?	ORTA
Daha Önce Kırık-Çıkık Vak'ası Geçirdiniz mi?	HAYIR
Silah Altında Kardeşiniz Varsa Askerlik Yaptığı İli	YOKTUR
Silah Altında Kardeşinizin TC Kimlik Numarası	-

Herhangi bir ilaç için yanısı veraseti geyirir mi?	HAYIR	-
Sigara kullanıyor musunuz? Kullanıyorsanız günlük ortalama miktar nedir?	EVET	10 ADET
Fobiniz (yükseklik korkusu, karanlık ve kapalı ortam korkusu vs.) veya tikiniz var mı?	HAYIR	-
Son 3 yıl içerisinde hastanede yattınız mı?	HAYIR	-
Herhangi bir sağlık raporunuz var mı?	HAYIR	-

**DİKKAT:**  
\* Resmi evrakta yanlış, yalan veya yanıltma Askeri Ceza Kanunu ve T.C.K. ilgili maddeleri gereği cezalandırılır.  
\*\* Giriş muayenesi bir durum saptama işlemidir. Bu nedenle muayenede saptanamayan/belirtilmeyen ya da gösterilemeyen hastalık ve durumlar için ileride hak iddiasında bulunulamaz.

Bu belgenin doğruluğu <https://www.tankiye.gov.tr/belge-dogrulama> adresinde veya mobil cihazlarınıza yükleyebileceğiniz e-Devlet Kapısı'na ait Barkodlu Belge Doğrulama uygulaması vasıtası ile yandaki karekod okutulurak kontrol edilebilir.



Resim 6: Sınıflandırmaya Esas Ek Bilgi Formu Güncelleme

"Sağlık Durumu Hakkında Bilgi Formu" barkodlu belgesini görüntülemek ve indirmek için [tıklayınız.](#)" ifadesi tıkladığında veya Sınıflandırmaya Esas Ek Bilgi Formu Güncelleme ekranının üst kısmında yer alan "Sağlık Durumu Hakkında Bilgi Formu" butonu tıkladığında daha önce bilgi girişi yapılan Sağlık Durumu Hakkında Bilgi Formuna ait aşağıdaki ekran görüntülenecektir.

belgeyi yazdırarak ilgili kuruma verebilirsiniz.

  
835A3A4E5C03AD2

T.C.  
MILLÎ SAVUNMA BAKANLIĞI  
ANKARA

**SAĞLIK DURUMU HAKKINDA BİLGİ FORMU**

T.C. Kimlik Numarası 12345678910

Adı


Soyadı

E-Posta Adresi

Cep Telefonu


Ev Telefonu

İş Telefonu




**TIBBİ SORUNLAR:**

SORU	CEVAP	AÇIKLAMA
Genel olarak sağlığınız ne durumdadır?	İYİ	-
Geçmişte veya halen devam eden bedensel veya psikolojik bir sağlık sorunuz var mı?	HAYIR	-
Devamlı kullanmanız gereken ilaç var mı?	EVET	GAVISCON
Geçmişte veya halen devam eden görme veya işitme sorunuz var mı?	HAYIR	-
Bugüne kadar herhangi bir ameliyat geçirdiniz mi?	HAYIR	-
Geçmişte veya halen devam eden bulaşıcı bir hastalığınız var mı (verem, sıtık, AIDS gibi)?	HAYIR	-



Bu belgenin doğruluğu <https://www.turkiye.gov.tr/belge-dogrulama> adresinde veya mobil cihazlarınıza yükleyebileceğiniz e-Devlet Kapısına ait Barkodlu Belge Doğrulama uygulaması vasıtasıyla yanındaki barkod okutularak kontrol edilebilir.






Herhangi bir kırık çıkık vakası geçirdiniz mi?	HAYIR	-
Sigara kullanıyor musunuz? Kullanıyorsanız günlük ortalama miktar nedir?	EVET	10 ADET
Fobiniz (yükseklik korkusu, karanlık ve kapalı ortam korkusu vs.) veya tikiniz var mı?	HAYIR	-
Son 3 yıl içerisinde hastanede yattınız mı?	HAYIR	-
Herhangi bir sağlık raporunuz var mı?	HAYIR	-


**DİKKAT:**  
\* Resmi evrakta yanlış, yalan veya yanıltma Askeri Ceza Kanunu ve T.C.K. ilgili maddeleri gereği cezalandırılır.  
\*\* Giriş muayenesi bir durum saptama işlemidir. Bu nedenle muayenede saptanamayan/belirtilmeyen ya da gösterilemeyen hastalık ve durumlar için ileride hak iddiasında bulunulamaz.

Bu belgenin doğruluğu <https://www.turkiye.gov.tr/belge-dogrulama> adresinde veya mobil cihazınıza yükleyebileceğiniz e-Devlet Kapısı'na ait Barkodlu Belge Doğrulama uygulaması vasıtasıyla yandaki karekod okutularak kontrol edilebilir.



Resim 7: Sağlık Durumu Hakkında Bilgi Formu Güncelleme

Ekranın üst kısmında yer alan "Güncelle" butonu kullanılarak Sınıflandırmaya Esas Ek Bilgi Formundaki ve Sağlık Durumu Hakkında Bilgi Formundaki giriş yapılan bilgiler değiştirilebilir. "Güncelle" butonunun tıklanması sonrası aşağıdaki ekran görüntülenecektir.

Adı	
Soyadı	
<b>İletişim Bilgileri</b>	
E-Posta Adresi	
Cep Telefonu	
Ev Telefonu	
İş Telefonu	
<b>Fotoğraf</b>	
	
<input type="button" value="Değiştir"/>	

<b>Anket</b>	
Yaptığınız Meslek	MÜHENDİS
Babanızın Mesleği	ÖĞRETMEN
Tikiniz	-
Kullandığınız Müzik Aleti	TAMBUR
İlgilendiğiniz Spor Dalı	BİLARDO
Hobiniz	ŞİİR
Fobiniz	-
İkiz Erkek Kardeşiniz Var Mı?	HAYIR
İkiz Kardeşinizin T.C. Kimlik Numarası	-
Hangi Elinizi Kullanıyorsunuz?	SAĞ
Daha Önce Ameliyat Oldunuz Mu?	HAYIR
Sol Gözünüzü Kapatabiliyor Musunuz?	EVET
Komando Olmak İstiyor Musunuz?	HAYIR
Yüzme Biliyor Musunuz?	ORTA
Daha Önce Kırık-Çıkık Vak'ası Geçirdiniz Mi?	HAYIR
Silah Altında Kardeşiniz Varsa Askerlik Yaptığı İl	YOKTUR
Silah Altında Kardeşinizin TC Kimlik Numarasını Giriniz	-
Askerliğini Tamamlayan Kardeşlerinizin TC Kimlik Numaraları	-
Şehit Olan Kardeşinizin TC Kimlik Numarası	-
İyi Bildiğiniz Yabancı Dil	İNGİLİZCE
Bonservisiniz	YOKTUR
<input type="button" value="Değiştir"/>	

### Celp Dönem Tercih

Askerlik Şubenizin Genel Celp Döneminde Silah Altına Alınmak İstiyor Musunuz?	HAYIR
Celp Dönemi Sıralaması	1. ŞUBAT 2016 2. MAYIS 2016 3. AĞUSTOS 2016 4. KASIM 2016
Sevk Tehiri İstiyor Musunuz?	HAYIR

Değiştir

### Sağlık Bilgi Formu

Genel olarak sağlığınız ne durumdadır?	İYİ
Geçmişte veya halen devam eden bedensel veya psikolojik bir sağlık sorunuz var mı?	HAYIR
Devamlı kullanmanız gereken ilaç var mı?	EVET (GAVISCON)
Geçmişte veya halen devam eden görme veya işitme sorunuz var mı?	HAYIR
Bugüne kadar herhangi bir ameliyat geçirdiniz mi?	HAYIR
Geçmişte veya halen devam eden bulaşıcı bir hastalığınız var mı (verem, sarılık, AIDS gibi)?	HAYIR
Herhangi bir kırık çıkık vakası geçirdiniz mi?	HAYIR
Sigara kullanıyor musunuz? Kullanıyorsanız günlük ortalama miktar nedir? Açıklama sütununa yazınız.	EVET (10 ADET)
Fobiniz (yükseklik korkusu, karanlık ve kapalı ortam korkusu vs.) veya tikiniz var mı?	HAYIR
Son 3 yıl içerisinde hastanede yattınız mı?	HAYIR
Herhangi bir sağlık raporunuz var mı? (Varsa ekleyiniz.)	HAYIR

Değiştir

Başvuruyu Kaydet

Resim 8: Sınıflandırmaya Esas Ek Bilgi Formu ve Sağlık Durumu Hakkında Bilgi Formu Güncelleme

Her bölüm için ayrı ayrı "Değiştir" butonu tıklanıldığında her seçenek değiştirilebilir olacak ve "Kaydet" butonu ile onaylamanız veya "İptal Et" butonu ile yaptığınız değişiklikleri iptal etmeniz beklenecektir.

Geçmişte veya halen devam eden bedensel veya psikolojik bir sağlık sorununuz var mı?	* <input type="radio"/> Evet <input checked="" type="radio"/> Hayır
Devamlı kullanmanız gereken ilaç var mı?	* <input checked="" type="radio"/> Evet <input type="radio"/> Hayır
Açıklama	* <input type="text" value="GAVISCON"/>
Geçmişte veya halen devam eden görme veya işitme sorununuz var mı?	* <input type="radio"/> Evet <input checked="" type="radio"/> Hayır
Bugüne kadar herhangi bir ameliyat geçirdiniz mi?	* <input type="radio"/> Evet <input checked="" type="radio"/> Hayır
Geçmişte veya halen devam eden bulaşıcı bir hastalığınız var mı (verem, sarılık, AIDS gibi)?	* <input type="radio"/> Evet <input checked="" type="radio"/> Hayır
Herhangi bir kırık çıkık vakası geçirdiniz mi?	* <input type="radio"/> Evet <input checked="" type="radio"/> Hayır
Sigara kullanıyor musunuz? Kullanıyorsanız günlük ortalama miktar nedir? Açıklama sütununa yazınız.	* <input checked="" type="radio"/> Evet <input type="radio"/> Hayır
Açıklama	* <input type="text" value="10 ADET"/>
Fobiniz (yükseklik korkusu, karanlık ve kapalı ortam korkusu vs.) veya tikiniz var mı?	* <input type="radio"/> Evet <input checked="" type="radio"/> Hayır
Son 3 yıl içerisinde hastanede yattınız mı?	* <input type="radio"/> Evet <input checked="" type="radio"/> Hayır
Herhangi bir sağlık raporunuz var mı? (Varsa ekleyiniz.)	* <input type="radio"/> Evet <input checked="" type="radio"/> Hayır
<input type="button" value="Kaydet"/> <input type="button" value="İptal Et"/>	

**Resim 9: Bilgi Güncelleme**

Tüm bölümlerdeki değişiklikler yapılip "Kaydet" veya değişiklikler iptal edilmek üzere "İptal Et" butonu tıklandıktan sonra ekranın en alt kısmında yer alan "**Başvuruyu Kaydet**" butonu tıklanınca aşağıdaki ekran görüntülenecektir.

Sağlık Durumu Hakkında Bilgi Formu barkodlu belgesini görüntülemek ve indirmek için [tıklayınız.](#)

1. Doldurmuş olduğunuz formların çıktısını almanıza gerek yoktur.
2. Adrese Dayalı Nüfus Kayıt Sistemine (ADNKS) göre kayıtlı olduğunuz Aile Hekimine gitmeniz ve Askerlik Yoklaması Sağlık Muayenesini yaptırmamız gerekmektedir.
3. Kayıtlı olduğunuz Aile Hekiminiz: .....
4. Aile Hekiminizdeki işlemlerinizi tamamladıktan sonra askerlik şubemize gitmeniz gerekmektedir. Ancak Yoklama Kaçağı durumunda iseniz, ADNKS askerlik şubesine giderek sevk işlemlerinizi yaptırmamız gerekmektedir, aksi takdirde cezalı durumuna düşebilirsiniz.
5. Aile Hekiminizce **hastaneye sevk edilmeniz halinde** hastanedeki işlemlerinizi tamamlamayı müteakip **bir (-1-) işgünü** sonrasında hastane evraklarınızla birlikte en yakın Askerlik Şubesi Başkanlığına müracaat etmeniz gerekmektedir.
6. Aile hekimini tarafından ileri tetkik maksadıyla aile hekiminin bulunduğu memuriyet mahalli dışındaki hastaneye sevk edilmeniz halinde, buna ilişkin harcırahınızın ödenebilmesi için hastane çıkışında, hastanede teşhis ve tanı için ayakta geçirdiğiniz günleri gösterir onaylı belgeyi hastaneden alarak **bir (-1-) işgünü sonrasında** askerlik şubesine müracaat etmeniz gerekmektedir.
7. Askerlik ertelemesi, askerlik muafiyeti ve askere sevk tehirisi ile ilgili işlemlerinizi evraklarınızla birlikte en yakın Askerlik Şubesi Başkanlığına müracaat etmeniz gerekmektedir.
8. Talep etmeniz halinde Aile Hekiminizdeki veya Hastaneye sevk edilmeniz halinde hastanedeki işlemlerinizi tamamlamayı müteakip **bir (-1-) işgünü sonrasında** en yakın Askerlik Şubesi Başkanlığından veya e-Devlet Kapısı üzerinden Askerlik Durum Belgesi alabilirsiniz.
9. Sevk edileceğiniz eğitim merkezi veya sınıf okulu belli olduktan sonra sevk belgenizi e-Devlet Kapısı üzerinden alabilirsiniz. Yoklama esnasında belirttiğiniz borservis belgenizi yanınızda götürmeniz gerekmektedir.

Resim 10: Başvuru Güncelleme Gerçekleşme

## 5.3. İlk Defa Yapılacak ASAL Yoklama Başvurusu

Askerlik yoklama işlemine tabi iseniz ve daha önce askerlik yoklaması başvurusu yapmadıysanız hizmet bağlantısına tıkladığınızda Bilgilendirme ve Onay Formu açılacaktır.

Bu hizmeti kullanarak askerlik yoklama başvurunuzu yapabilir ve başvuru esnasında dolduracağınız formların barkodlu belgesini alabilirsiniz.

1. Bu hizmetten, 1111 sayılı Askerlik Kanunu ve 1076 sayılı Yedek Subaylar ve Yedek Askeri Memurlar Kanunu gereğince Askerlik yoklama işlemlerini yaptırmakta yükümlü vatandaşlarımız faydalanabilmektedir.
2. Askerlik yoklama başvurunuzu tamamlamak için doldurmanız gereken iki adet bilgi formu bulunmaktadır. Bu formlar:
  - Sınıflandırmaya Esas Bilgi Formu ve
  - Sağlık Bilgi FormuBu formları doldurduktan sonra Adrese Dayalı Nüfus Kayıt Sistemine göre kayıtlı olduğunuz Aile Hekimine giderek "Askerlik Yoklaması Sağlık Muayenesi" işlemlerinizi yaptırmamız gerekmektedir.
3. Aile Hekiminizce hakkınızda verilecek Askerlik Yoklaması Sağlık Muayenesi kararına, **30 işgünü içerisinde** en yakın Askerlik şubesine müracaat ederek itiraz etme hakkınız bulunmaktadır.
4. Burada bildireceğiniz beyanlarınız sizleri yasal sorumluluk altına sokmaktadır. Yanlış veya doğru olmayan bilgileriniz tespit edildiği takdirde hakkınızda hukuki işlem başlatılacaktır.
5. Dolduracağınız "Sınıflandırmaya Esas Bilgi Formu" ve "Sağlık Bilgi Formu" belgesi üzerindeki barkod numarası ve T.C. Kimlik Numaranız, paylaştığınız kurum, kuruluş veya kişiler tarafından "ASAL Yoklama Başvurusu Belge Doğrulama" hizmeti ile görüntülenebilecektir.
6. Dolduracağınız bilgiler ile ilgili tereddütleriniz var ise, en yakın Askerlik Şubesi Başkanlığına başvurunuz.

Yukarıdaki bilgilendirme yazısını okudum, anladım ve kabul ediyorum.  
\* Bu şartı kabul etmediğiniz takdirde işleme devam edemezsiniz.

Devam Et

Resim 11: Askerlik Yoklaması Başvurusu Başlangıç

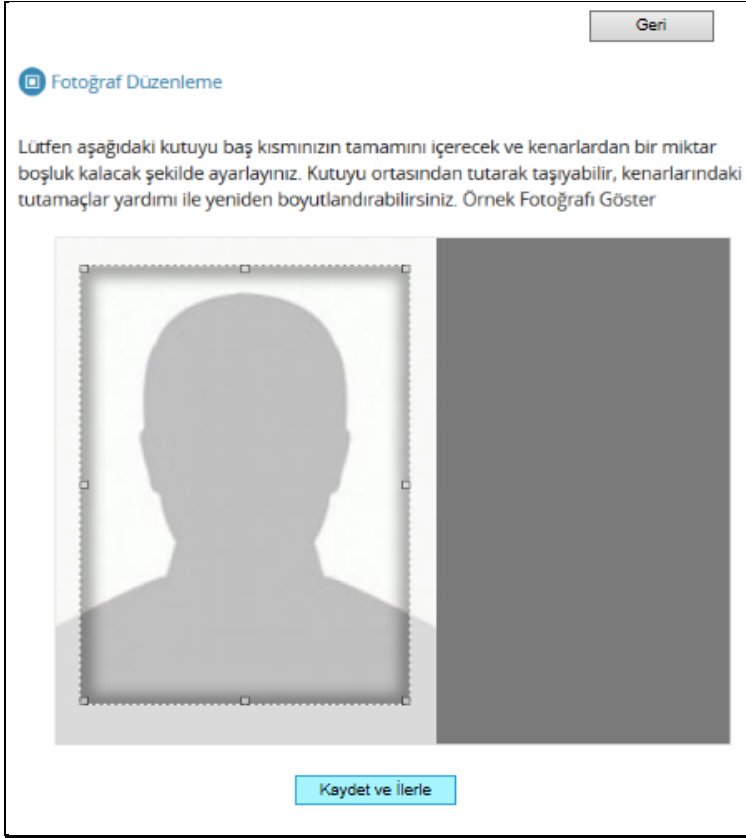
G-21

### 5.3.1. Sınıflandırmaya Esas Ek Bilgi Formu Giriş

Sınıflandırmaya Esas Ek Bilgi Formu İletişim Bilgileri ekranı açılacaktır. Bu ekranda, Kimlik Bilgileriniz görüntülenir. İletişim Bilgileri başlığı altında ilgili alanları doldurmanız gerekmektedir. Ayrıca Fotoğraf Ekleme alanında, “Dosya Ekleyin” düğmesine tıklayıp ilgili dosyayı seçerek veya yüklemek istediğiniz dosyayı ekranda belirtilen alana sürükleyerek fotoğrafınızı eklemeniz gerekmektedir. Ekleyeceğiniz fotoğrafınız ile ilgili aşağıdaki hususlara dikkat etmelisiniz. **“Fotoğraflar, son 6 ay içerisinde ön cepheden çekilmiş, yüzün tamamı açık, net olacak, iki kulak ve alın açıkça görülecek, şapka-kep-güneş gözlüğü vb. aksesuar kullanılmayacak, uygun kıyafetli olacak ve dosya boyutu en fazla 0,85 MB büyüklüğünde, .JPEG veya .JPG formatında olacaktır.”**

Resim 12: Sınıflandırmaya Esas Ek Bilgi Formu Giriş

düzenledikten sonra "Kaydet ve İlerle" düğmesine tıklayarak bir sonraki aşamaya geçebilirsiniz.



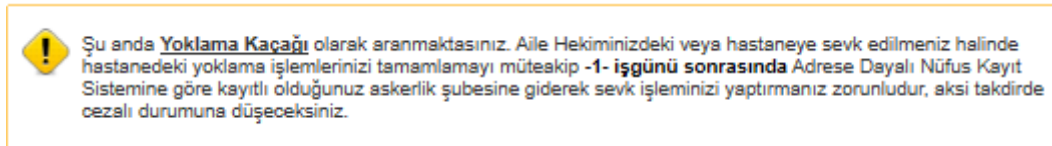
Resim 13: Fotoğraf Düzenleme

**UYARI: Talimata uygun kendisine ait fotoğraf yükleyenlerin işlemleri yapılacaktır. Kendisine ait olmayan fotoğraf yükleyenlerin aile hekimlerince ve askerlik şubelerince işlemleri yapılmayacak olup bu yükümlüler hakkında yasal işlem başlatılacaktır.**

### 5.3.1.1. Sınıflandırmaya Esas Ek Bilgi Formu Anket

Sınıflandırmaya Esas Ek Bilgi Formu Anket ekranı açılacaktır.

Eğer ki **Yoklama Kaçağı** durumunda iseniz Sınıflandırmaya Esas Ek Bilgi Formu Anket ekranı üst kısmında aşağıdaki uyarı görüntülenecektir.



Resim 14: Yoklama Kaçağı Durumu Uyarısı

### Sınıflandırmaya Esas Ek Bilgi Formu-Anket

[Geri](#)

Yaptığınız Meslek \*

Babanızın Mesleği \*

Tikiniz   
† Birden fazla tikiniz varsa, en belirgin olanı seçiniz.

Kullandığınız Müzik Aleti   
† Birden fazla müzik aleti kullanıyorsanız, en iyi kullandığınız müzik aletini seçiniz.

İlgilendiğiniz Spor Dalı   
† Birden fazla spor dalıyla ilgileniyorsanız, en çok ilgilendiğiniz spor dalını seçiniz.

Hobiniz   
† Birden fazla hobiniz varsa, en fazla uğraştığınız hobinizi seçiniz.

Fobiniz   
† Birden fazla korkunuz varsa, en çok korktuğunuz şeyi seçiniz.

İkiz Erkek Kardeşiniz Var mı?

Hangi Elinizi Kullanıyorsunuz? \*  Sağ  Sol  Her İkisi

Daha Önce Ameliyat Oldunuz mu?  Evet  Hayır

Sol Gözünüzü Kapatabiliyor Musunuz? \*  Evet  Hayır

Komando Olmak İstiyor Musunuz? \*  Evet  Hayır

Yüzme Biliyor Musunuz?

Daha Önce Kırık-Çıkık Vak'ası Geçirdiniz mi?  Evet  Hayır

Silah Altında Kardeşiniz Varsa Askerlik Yaptığı İl \*

Askerliğini Tamamlayan Kardeşlerinizin TC Kimlik Numaraları   
† Birden fazla askerliğini tamamlayan kardeşleriniz varsa kimlik numaralarını aralarına virgül koyunuz.



İyi Bildiğiniz Yabancı Dil	* Seçiniz
	* Birden fazla yabancı dil biliyorsanız, en iyi bildiğiniz yabancı dili seçiniz.
Bonservisiniz	* <input checked="" type="radio"/> Yoktur
	<input type="radio"/> Mesleğiniz ile ilgili bonservis belgesi, sertifika veya kurs belgesi
	<input type="radio"/> Türkiye profesyonel lig sporcularına ait sözleşme
	<input type="radio"/> A/Büyükler Millî Takım kadrosunda son bir yıl içerisinde en az bir kez yer aldığına dair müsabaka belgesi
	<input type="radio"/> Olimpiyat oyunları, Dünya ve Avrupa şampiyonaları ile uluslar arası müsabakalarda ilk üç dereceye giren sporcuların, bu dereceleri alan takımların kadrolarında yer aldıklarına dair belge
<input type="button" value="Devam Et"/>	

Resim 15: Sınıflandırmaya Esas Ek Bilgi Formu Anket

### 5.3.1.2. Sınıflandırmaya Esas Ek Bilgi Formu Celp Dönemi Tercihi

"Devam Et" butonu tıklandığında Sınıflandırmaya Esas Ek Bilgi Formu Celp Dönem Tercihi ekranı açılacaktır. Bu sayfada askerlik şubenizin sizi askere alacağı genel celp dönemi görüntülenir. Bu dönemde silâh altına alınmak istiyorsanız "Askerlik Şubenizin Genel Celp Döneminde Silah Altına Alınmak İstiyor Musunuz?" alanında "Evet" seçeneğini işaretleyiniz. Askerlik şubenizin genel celp döneminden farklı bir celp döneminde silâh altına alınmak istiyorsanız "Hayır" seçeneğini işaretleyiniz. "Hayır" seçeneğini işaretlediğinizde açılacak olan alanda celp dönemi tercihlerinizi sıralayabilirsiniz. Bu aşamada sevk tehiri isteyip istemediğinizi seçebilirsiniz. **İlköğretim mezunu ve lise terk olan vatandaşların sevk tehiri hakkı bulunmamaktadır.** Bu sayfadaki alanları doldurduktan sonra "Devam Et" düğmesine tıklayarak bir sonraki aşamaya geçebilirsiniz.

<input type="button" value="Geri"/>	
<b>Sınıflandırmaya Esas Ek Bilgi Formu -Celp Dönem Tercihi</b>	
💡 Askerlik şubenizin genel celp dönemi ..... dönemidir.	
Askerlik Şubenizin Genel Celp Döneminde Silah Altına Alınmak İstiyor Musunuz?	* <input type="radio"/> Evet <input type="radio"/> Hayır
Sevk Tehiri İstiyor Musunuz?	* <input type="radio"/> Evet <input type="radio"/> Hayır
	* İlköğretim mezunu ve lise terk olan vatandaşların sevk tehiri hakkı bulunmamaktadır.
<input type="button" value="Devam Et"/>	

Resim 16: Sınıflandırmaya Esas Ek Bilgi Formu Celp Dönemi Tercihi 1

Resim 17: Sınıflandırmaya Esas Ek Bilgi Formu Celp Dönemi Tercihi 2

İçinde bulunulan yılda genel celp dönemi yoksa sonraki yıla ilişkin genel celp dönemleri tercih sıralaması yapmanız için açılacaktır.

“Askerlik Şubenizin Genel Celp Döneminde Silah Altına Alınmak İstiyor Musunuz?” alanında “Hayır” seçilmesi halinde aşağıdaki ekran görüntüsünde görüldüğü üzere Celp Dönemi Sıralaması alanı açılacaktır.

Resim 18: Sınıflandırmaya Esas Ek Bilgi Formu Celp Dönemi Tercihi 3

soruların altında "Açıklama" alanı açılacaktır. Bu alanda ilgili soruyla ilgili açıklama girmeniz gerekmektedir. Sağlık Durumu Hakkında Bilgi Formunu doğru bir şekilde doldurduktan sonra "Devam Et" düğmesine tıklayarak bir sonraki aşamaya geçebilirsiniz.

### Sağlık Durumu Hakkında Bilgi Formu

---

Genel olarak sağlığınız ne durumdadır? \*  İyi  Kötü

---

Geçmişte veya halen devam eden bedensel veya psikolojik bir sağlık sorunuz var mı? \*  Evet  Hayır

---

Devamlı kullanmanız gereken ilaç var mı? \*  Evet  Hayır

---

Geçmişte veya halen devam eden görme veya işitme sorunuz var mı? \*  Evet  Hayır

---

Bugüne kadar herhangi bir ameliyat geçirdiniz mi? \*  Evet  Hayır

---

Geçmişte veya halen devam eden bulaşıcı bir hastalığınız var mı (verem, sarılık, AIDS gibi)? \*  Evet  Hayır

---

Herhangi bir kırık çıkık vakası geçirdiniz mi? \*  Evet  Hayır

---

Sigara kullanıyor musunuz? Kullanıyorsanız günlük ortalama miktar nedir? Açıklama sütununa yazınız. \*  Evet  Hayır

---

Fobiniz (yükseklik korkusu, karanlık ve kapalı ortam korkusu vs.) veya tikiniz var mı? \*  Evet  Hayır

---

Son 3 yıl içerisinde hastanede yattınız mı? \*  Evet  Hayır


---

Herhangi bir sağlık raporunuz var mı? (Varsa ekleyiniz.) \*  Evet  Hayır

Resim 19: Sağlık Durumu Hakkında Bilgi Formu

görüntülenir. Bu sayfadaki bilgileri dikkatli bir şekilde kontrol ediniz. Düzeltmek istediğiniz bir bilgi varsa ilgili bölümün altında yer alan "Değiştir" butonunu kullanarak ilgili ekrana erişebilirsiniz. Değişiklik yapmak istediğiniz ekranda daha önceki bilgileriniz dolu gelecektir. İlgili ekranda değişiklik yaptıktan sonra "Kaydet" butonu ile değişikliklerinizi kaydedebilir veya "İptal Et" butonu ile değişiklik yapmadan Ön İzleme sayfasına geri dönebilirsiniz. Ön izleme sayfasındaki bilgilerinizin doğruluğundan emin olduktan sonra sayfanın altında yer alan "Başvuruyu Kaydet" butonuna tıklayınız. Bu butona tıkladığınızda başvurunuz Millî Savunma Bakanlığına gönderilecek ve bir sonraki aşamaya geçeceksiniz.

### ASAL Yoklama Başvuru Formu Ön İzleme

<b>Kimlik Bilgileri</b>	
T.C. Kimlik Numarası	12345678910
Adı	MEHMET
Soyadı	MEHMET
<b>İletişim Bilgileri</b>	
E-Posta Adresi	.....@msb.gov.tr
Cep Telefonu	050000000000000
Ev Telefonu	
İş Telefonu	
<b>Fotoğraf</b>	
	
<input type="button" value="Değiştir"/>	

## HİZMETE ÖZEL

ASAL : 71860412-1130-166849-18/ASAL İşl.D.Sevk İşl.Ş.

GG AA 2018

Babanızın Mesleği	ÖĞRETMEN
Tikiniz	-
Kullandığınız Müzik Aleti	TAMBUR
İlgilendiğiniz Spor Dalı	BİLARDO
Hobiniz	ŞİİR
Fobiniz	-
İkiz Erkek Kardeşiniz Var Mı?	HAYIR
İkiz Kardeşinizin T.C. Kimlik Numarası	-
Hangi Elinizi Kullanıyorsunuz?	SAĞ
Daha Önce Ameliyat Oldunuz Mu?	HAYIR
Sol Gözünüzü Kapatabiliyor Musunuz?	EVET
Komando Olmak İstiyor Musunuz?	HAYIR
Yüzme Biliyor Musunuz?	ORTA
Daha Önce Kırık-Çıkık Vak'ası Geçirdiniz Mi?	HAYIR
Silah Altında Kardeşiniz Varsa Askerlik Yaptığı İl	YOKTUR
Silah Altında Kardeşinizin TC Kimlik Numarasını Giriniz	-
Askerliğini Tamamlayan Kardeşlerinizin TC Kimlik Numaraları	-
Şehit Olan Kardeşinizin TC Kimlik Numarası	-
İyi Bildiğiniz Yabancı Dil	İNGİLİZCE
Bonservisiniz	YOKTUR

[Değiştir](#)

**Celp Dönem Tercihi**

---

Askerlik Şubenizin Genel Celp Döneminde Silah Altına Alınmak İstiyor Musunuz?	HAYIR
Celp Dönemi Sıralaması	1. ŞUBAT 2018 2. MAYIS 2018 3. AĞUSTOS 2018 4. KASIM 2018
Sevk Tehiri İstiyor Musunuz?	HAYIR

[Değiştir](#)

Geçmişte veya halen devam eden bedensel veya psikolojik bir sağlık sorununuz var mı?	HAYIR
Devamlı kullanmanız gereken ilaç var mı?	EVET (GAV/İSCON)
Geçmişte veya halen devam eden görme veya işitme sorununuz var mı?	HAYIR
Bugüne kadar herhangi bir ameliyat geçirdiniz mi?	HAYIR
Geçmişte veya halen devam eden bulaıcı bir hastalığınız var mı (verem, sarılık, AIDS gibi)?	HAYIR
Herhangi bir kırık çıkık vakası geçirdiniz mi?	HAYIR
Sigara kullanıyor musunuz? Kullanıyorsanız günlük ortalama miktar nedir? Açıklama sütununa yazınız.	EVET (10 ADET)
Fobiniz (yükseklik korkusu, karanlık ve kapalı ortam korkusu vs.) veya tikiniz var mı?	HAYIR
Son 3 yıl içerisinde hastanede yattınız mı?	HAYIR
Herhangi bir sağlık raporunuz var mı? (Varsa ekleyiniz.)	HAYIR

Resim 20: Askerlik Yoklaması Başvuru Formu Önizleme

### 5.3.4. Askerlik Yoklaması Başvurusu Sonuç

Sonraki aşamada İşlem Sonucu ekranı açılacaktır. Bu aşamada askerlik yoklaması başvurusu işleminiz tamamlanır. **Fakat askerlik yoklama işleminiz tamamlanmaz. Bu sayfada askerlik yoklama işlemini tamamlamanız için yapmanız gereken işlemlerle ilgili bilgilendirme metni görüntülenir. Bu metni dikkatli bir şekilde okuyunuz ve belirtilen işlemleri sırasıyla gerçekleştiriniz.**

Sınıflandırmaya Esas Ek Bilgi Formu barkodlu belgesini görüntülemek ve indirmek için [tıklayınız.](#)

Sağlık Durumu Hakkında Bilgi Formu barkodlu belgesini görüntülemek ve indirmek için [tıklayınız.](#)

1. Doldurmuş olduğunuz formların çıktısını almanıza gerek yoktur.
2. Adrese Dayalı Nüfus Kayıt Sistemine (ADNKS) göre kayıtlı olduğunuz Aile Hekimine gitmeniz ve Askerlik Yoklaması Sağlık Muayenesini yaptırmanız gerekmektedir.
3. Kayıtlı olduğunuz Aile Hekiminiz: .....
4. Aile Hekiminizdeki işlemlerinizi tamamladıktan sonra askerlik şubenize gitmenize gerek yoktur. Ancak Yoklama Kaçağı durumunda iseniz, ADNKS askerlik şubesine giderek sevk işlemlerinizi yaptırmanız gerekmektedir, aksi takdirde cezalı durumuna düşeceksiniz.
5. Aile Hekiminizce **hastaneye sevk edilmeniz halinde** hastanedeki işlemlerinizi tamamlamayı müteakip **bir (-1-) işgünü** sonrasında hastane evraklarınızla birlikte en yakın Askerlik Şubesi Başkanlığına müracaat etmeniz gerekmektedir.
6. Aile hekimi tarafından ileri tetkik amacıyla aile hekiminin bulunduğu memuriyet mahalli dışındaki hastaneye sevk edilmeniz halinde, buna ilişkin harcırahınızın ödenebilmesi için hastane çıkışında, hastanede teşhis ve tanı için ayakta geçirdiğiniz günleri gösterir onaylı belgeyi hastaneden alarak **bir (-1-) işgünü sonrasında** askerlik şubesine müracaat etmeniz gerekmektedir.
7. Askerlik erteleme, askerlik muafiyeti ve askere sevk tehiri ile ilgili işlemlerinizi evraklarınızla birlikte en yakın Askerlik Şubesi Başkanlığına müracaat etmeniz gerekmektedir.
8. Talep etmeniz halinde Aile Hekiminizdeki veya Hastaneye sevk edilmeniz halinde hastanedeki işlemlerinizi tamamlamayı müteakip **bir (-1-) işgünü sonrasında** en yakın Askerlik Şubesi Başkanlığından veya e-Devlet Kapısı üzerinden Askerlik Durum Belgesi alabilirsiniz.
9. Sevk edileceğiniz eğitim merkezi veya sınıf okulu belli olduktan sonra sevk belgenizi e-Devlet Kapısı üzerinden alabilirsiniz. Yoklama esnasında belirttiğiniz bonservis belgenizi yanınızda götürmeniz gerekmektedir.

Resim 21: Askerlik Yoklaması Başvurusu Sonuç Ekranı

Başvuru esnasında girdiğiniz bilgilerle oluşturulan Sınıflandırmaya Esas Ek Bilgi Formu ve Sağlık Durumu Hakkında Bilgi Formunu görüntülemek ve indirmek için ekrandaki ilgili bağlantılara tıklayınız.


Aile hekiminiz nüfusa kayıtlı ikamet adresinize göre belirlenmektedir. Aile hekiminiz şu anda bulunduğunuz ve bu işlemleri başlattığınız il, ilçe, kasaba, belediye sınırları haricinde bir adreste ise (Örneğin ikamet adresiniz Trabzon ise ve siz şu an İstanbul'da bulunuyorsanız, aile hekiminiz Trabzon ilinde oturduğunuz yere göre belirlenmiştir.) işlemlerinizi oturduğunuz il, ilçe, kasaba, belediye, mahalleye döndüğünüzde tamamlayabilirsiniz. Oturduğunuz yere döneceğiniz süre içinde yoklama kaçağı kalmadan işlemlerinizi tamamlamanız için aile hekiminizi değiştirmeniz gerekecektir. Aile hekiminizi değiştirdikten sonra işlemlerinizi tamamlayabilirsiniz. Aile hekimi, e-Nabız Kişisel Sağlık Sistemi [enabiz.gov.tr](http://enabiz.gov.tr) adresi üzerinden değiştirilebilecektir.


### 5.3.4.1. Sınıflandırmaya Esas Ek Bilgi Formu Barkodlu Belgesi

Askerlik Yoklaması Başvurusu Sonuç Ekranında (Bknz. Resim 21) "Sınıflandırmaya Esas Ek Bilgi Formu barkodlu belgesini görüntülemek ve indirmek için [tıklayınız.](#)" bağlantısına tıkladığınızda Sınıflandırmaya Esas Ek Bilgi Formu Barkodlu Belgesi görüntülenir. "Dosyayı İndir" butonu kullanarak belgeyi indirebilirsiniz. **Aile hekiminize Sağlık muayenesi yaptırana kadar bu hizmeti kullanarak Sınıflandırmaya Esas Ek Bilgi Formu Barkodlu Belgesine erişebilir ve bilgilerinizi güncelleyebilirsiniz.** Aşağıdaki ekranda yer alan "Güncelle" düğmesine tıkladığınızda Askerlik Yoklaması Başvurusu Ön İzleme ekranı (Bknz. Resim 20) açılacaktır. Bu ekranda bilgilerinizi değiştirebilirsiniz. **Bilgilerinizde değişiklik yaptıktan sonra doldurduğunuz Sınıflandırmaya Esas Ek Bilgi Formunu tekrar indirip çıktısını alabilirsiniz.**

Doldurduğunuz belge, belge üzerindeki "Barkod Numarası" ve "T.C. Kimlik Numaranızı" paylaştığınız kurum, kuruluş veya kişiler tarafından "ASAL Yoklama Başvurusu Belge Doğrulama" hizmeti ile görüntülenebilecektir.

ASAL Yoklama Başvurusu / Sınıflandırmaya Esas Bilgi Formu Sayfa 1/2

  
T.C.  
MİLLÎ SAVUNMA BAKANLIĞI  
ANKARA




SAYI : 1110-2015-15104102386120417/ 12:00  
YER/TARİH : İNTERNET (www.turkiye.gov.tr) 14.04.2015  
KONU : ASKERLİK YOKLAMA BAŞVURUSU

**SINIFLANDIRMAYA ESAS EK BİLGİ FORMU**

T.C. Kimlik Numarası : 12345678910

Adı :  
Soyadı :  
E-Posta Adresi :  
Çap Telefonu :  
Ev Telefonu :  
İş Telefonu :



**ANKET CEVAPLARI**

SORU	CEVAP
Yaptığınız Meslek	MÜHENDİS
Babanızın Mesleği	ÖĞRETMEN
Tikiniz	-
Kullandığınız Müzik Aleti	TAMBUR
İlgilendiğiniz Spor Dalı	BILARDO
Hobiniz	ŞİİR
Fobiniz	-
İkiz Erkek Kardeşiniz Var mı?	BEVKE TABİ DEĞİL
İkiz Kardeşinizin T.C. Kimlik Numarası	12345678910
Hangi Elinizi Kullanıyorsunuz?	SAĞ
Daha Önce Ameliyat Oldunuz mu?	HAYIR
Bol Gözünüzü Kapatabiliyor Musunuz?	EVET
Komando Olmak İstiyor Musunuz?	HAYIR
Yüzme Biliyor Musunuz?	ORTA
Daha Önce Kirik-Çıkık Vak'ası Geçirdiniz mi?	HAYIR
Silah Altında Kardeşiniz Varsa Askerlik Yaptığı İli	YOKTUR
Silah Altında Kardeşinizin TC Kimlik Numarası	-




Askerliğini Tamamlayan Kardeşlerinizin TC Kimlik Numaraları	-
Şehit Olan Kardeşinizin TC Kimlik Numarası	-
İyi Bildiğiniz Yabancı Dil	İNGİLİZCE
Bonservisiniz	YOKTUR

**CELP DÖNEMİ TERCİHİ**

Askerlik Şubasının Genel Celp Döneminde Silah Altına Alınmak İstiyorum	HAYIR
Celp Dönemi Sıralaması	1. ŞUBAT 2016 2. MAYIS 2016 3. AĞUSTOS 2016 4. KASIM 2016
Sevk Tehiri İstiyor Musunuz?	HAYIR

Bu belgenin doğruluğu <https://www.turkiye.gov.tr/belge-dogrulama> adresinde veya mobil cihazınıza yükleyebileceğiniz e-Devlet Kapısı'na ait Barkodlu Belge Doğrulama uygulaması vasıtasıyla yandaki barkod okutulmuş kontrol edilebilir.



Resim 22: Barkodlu Sınıflandırmaya Esas Ek Bilgi Formu

### 5.3.4.2. Sağlık Durumu Hakkında Bilgi Formu Barkodlu Belgesi

Askerlik Yoklaması Başvurusu Sonuç Ekranında (Bknz. Resim 21), "Sağlık Durumu Hakkında Bilgi Formu barkodlu belgesini görüntülemek ve indirmek için [tıklayınız.](#)" bağlantısına tıkladığınızda Sağlık Durumu Hakkında Bilgi Formu Barkodlu Belgesi görüntülenir. "Dosyayı İndir" butonunu kullanarak belgeyi indirebilirsiniz. **Sağlık muayenesi yaptırana kadar bu hizmeti kullanarak Sağlık Durumu Hakkında Bilgi Formu Barkodlu Belgesine erişebilir ve bilgilerinizi güncelleyebilirsiniz.** Aşağıdaki ekranda yer alan "Güncelle" butonuna tıkladığınızda Askerlik Yoklaması Başvurusu Ön İzleme ekranı (Bknz. Resim 20) açılacaktır. Bu ekranda bilgilerinizi değiştirebilirsiniz. **Bilgilerinizde değişiklik yaptıktan sonra doldurduğunuz Sağlık Durumu Hakkında Bilgi Formunu tekrar indirip çıktısını alabilirsiniz.**

Doldurduğunuz belge, belge üzerindeki "Barkod Numarası" ve "T.C. Kimlik Numaranızı" paylaştığınız kurum, kuruluş veya kişiler tarafından "ASAL Yoklama Başvurusu Belge Doğrulama" hizmeti ile görüntülenebilecektir.

ASAL Yoklama Başvurusu / Sağlık Bilgi Formu Sayfa 1/2



T.C.  
MİLLÎ SAVUNMA BAKANLIĞI  
ANKARA

SAYI : 1110-2015-15104102386120417/ 12:00  
YER/TARİH : İNTERNET (www.turkiye.gov.tr) 14.04.2015  
KONU : ASKERLIK YOKLAMA BAŞVURUSU

**SAĞLIK DURUMU HAKKINDA BİLGİ FORMU**

T.C. Kimlik Numarası : 12345678910  
Adı :   
Soyadı :  
E-Posta Adres :  
Çep Telefonu :  
Ev Telefonu :  
İş Telefonu :

**TIBBİ SORUNLAR:**

SORU	CEVAP	AÇIKLAMA
Genel olarak sağlığınız ne durumdadır?	İYİ	-
Geçmişte veya halen devam eden bedensel veya psikolojik bir sağlık sorunuz var mı?	HAYIR	-
Devamlı kullanmanız gereken ilaç var mı?	EVET	GAMISCON
Geçmişte veya halen devam eden görme veya işitme sorunuz var mı?	HAYIR	-
Bugüne kadar herhangi bir ameliyat geçirdiniz mi?	HAYIR	-
Geçmişte veya halen devam eden bulaşıcı bir hastalığınız var mı (verem, sıtık, AIDS gibi)?	HAYIR	-




Bu belgenin doğruluğu <https://www.turkiye.gov.tr/belge-dogrulama> adresinde veya mobil cihazlarınıza yükleyebileceğiniz e-Devlet Kapısı'na ait BarKod ile Belge Doğrulama uygulaması vasıtasıyla yandaki QR kodu okutularak kontrol edilebilir.



mi?	HAYIR	-
Siğara kullanıyor musunuz? Kullanıyorsanız günlük ortalama miktar nedir?	EVET	10 ADET
Fobiniz (yükseklik korkusu, karanlık ve kapalı ortam korkusu vs.) veya tikiniz var mı?	HAYIR	-
Son 3 yıl içerisinde hastanede yatınız mı?	HAYIR	-
Herhangi bir sağlık raporunuz var mı?	HAYIR	-

**DİKKAT:**  
\* Resmî evrakta yanlış, yalan veya yanıltıcı Askerî Ceza Kanunu ve T.C.K. ilgili maddeleri gereği cezalandırılır.  
\*\* Giriş muayenesi bir durum saptama işlemidir. Bu nedenle muayenede saptanamayan/belirtilemeyen ya da gösterilemeyen hastalık ve durumlar için ileride hak iddiasında bulunulamaz.

Bu belgenin doğruluğu <https://www.turkiye.gov.tr/belge-dogrulama> adresinde veya mobil cihazınıza yükleyebileceğiniz e-Devlet Kapısı'na ait Barkodlu Belge Doğrulama uygulaması vasıtasıyla yandaki karekod okutulmuş kontrol edilebilir.



Resim 23: Barkodlu Sağlık Durumu Hakkında Bilgi Formu



Bu bölüm oluşturulan barkodlu belgeyi teslim alan kişi ve kurumlar için hazırlanmıştır. Kendinize ait belgeler için bu işlemi yapmanıza gerek yoktur.

e-Devlet Kapısı üzerinde oluşturulan belgeler, üzerlerinde bulunan barkodlar sayesinde kontrol edilebilir, sahte ve tahrifat yapılmış belgeler kolaylıkla ayırt edilebilir.

Belgelerin kontrolü iki şekilde yapılmaktadır.

<https://www.turkiye.gov.tr/belge-dogrulama> adresine ilgili belgenin barkod numarası ve belge sahibinin T.C. Kimlik Numarası girilerek,

-VEYA-

Google Play, Apple AppStore veya Windows Phone Store uygulama marketlerinden indirilebilen “e-Devlet Barkodlu Belge Doğrulama” uygulaması kurulduktan sonra, sayfanın altında bulunan karekod okutularak, ilgili belgenin orijinali görüntülenebilmektedir.

