



Millî Savunma Bakanlığı

Askeralma Yoklama İşlemleri

YÜKÜMLÜ KULLANIM KILAVUZU



T.C.
Ulaştırma Denizcilik ve
Haberleşme Bakanlığı

İÇİNDEKİLER

RESİMLER	2
2 AMAÇ	4
2.1. Bilmeniz Gerekenler	4
2.2. Sahip Olmanız Gerekenler	4
2.3. Vergiler, Harçlar ve İşlem Ücretleri	4
3 SİSTEME GİRİŞ	5
4 HİZMETE ERİŞİM	6
5 HİZMET KULLANIMI	7
5.1. Önceden Yapılan Askerlik Yoklaması Başvuru Sonucu Görüntüleme	7
5.2. Askerlik Yoklaması Başvurusunu Tamamlayıp Aile Hekimine Gitmemiş Yükümlülerin Askerlik Yoklaması Başvurusunu Güncelleme	11
5.3. İlk Defa Yapılacak ASAL Yoklama Başvurusu	20
5.3.1. Sınıflandırmaya Esas Ek Bilgi Formu Giriş	21
5.3.1.1. Sınıflandırmaya Esas Ek Bilgi Formu Anket	22
5.3.1.2. Sınıflandırmaya Esas Ek Bilgi Formu Celp Dönemi Tercihi	24
5.3.2. Sağlık Durumu Hakkında Bilgi Formu Giriş	26
5.3.3. Askerlik Yoklaması Başvuru Formu Önizleme	27
5.3.4. Askerlik Yoklaması Başvurusu Sonuç	29
5.3.4.1. Sınıflandırmaya Esas Ek Bilgi Formu Barkodlu Belgesi	30
5.3.4.2. Sağlık Durumu Hakkında Bilgi Formu Barkodlu Belgesi	32
6 BELGE DOĞRULAMA	35

RESİMLER

Resim 1: Hizmete Erişim	6
Resim 2: ASAL Yoklama Başvurusu/Tamamlanmış	7
Resim 3: Sınıflandırmaya Esas Ek Bilgi Formu Görüntüleme	9
Resim 4: Sağlık Durumu Hakkında Bilgi Formu Görüntüleme	11
Resim 5: Askerlik Yoklaması Başvurusu Güncelleme	12
Resim 6: Sınıflandırmaya Esas Ek Bilgi Formu Güncelleme	14
Resim 7: Sağlık Durumu Hakkında Bilgi Formu Güncelleme	16
Resim 8: Sınıflandırmaya Esas Ek Bilgi Formu ve Sağlık Durumu Hakkında Bilgi Formu Güncelleme	18
Resim 9: Bilgi Güncelleme	19
Resim 10: Başvuru Güncelleme Gerçekleşme	20
Resim 11: Askerlik Yoklaması Başvurusu Başlangıç	20
Resim 12: Sınıflandırmaya Esas Ek Bilgi Formu Giriş	21
Resim 13: Fotoğraf Düzenleme	22
Resim 14: Yoklama Kaçağı Durumu Uyarısı	22
Resim 15: Sınıflandırmaya Esas Ek Bilgi Formu Anket	24
Resim 16: Sınıflandırmaya Esas Ek Bilgi Formu Celp Dönemi Tercihi 1	24
Resim 17: Sınıflandırmaya Esas Ek Bilgi Formu Celp Dönemi Tercihi 2	25
Resim 18: Sınıflandırmaya Esas Ek Bilgi Formu Celp Dönemi Tercihi 3	25
Resim 19: Sağlık Durumu Hakkında Bilgi Formu	26
Resim 20: Askerlik Yoklaması Başvuru Formu Önizleme	29
Resim 21: Askerlik Yoklaması Başvurusu Sonuç Ekranı	30
Resim 22: Barkodlu Sınıflandırmaya Esas Ek Bilgi Formu	32
Resim 23: Barkodlu Sağlık Durumu Hakkında Bilgi Formu	34

1 Bařlamadan Önce...

1111 sayılı Askerlik Kanununun 1'inci maddesi; **“Türkiye Cumhuriyeti tebaası olan her erkek, iş bu kanun mucibinde askerlik yapmaya mecburdur.”** hükmünü amirdir.

Yükümlülerin saęlık muayeneleri ile ilgili hususlar 1111 sayılı Askerlik Kanununun 14'üncü maddesinde düzenlenmiştir.

14'üncü madde 1'inci fıkrada, **“Yükümlülerin saęlık muayenelerinin yapılarak askerliğe elverişli olup olmadıkları, öğrenim durumları, meslekleri ve niteliklerinin belirlenmesi işleme yoklama denir.”**

4'üncü fıkrada, **“Yükümlülerin saęlık muayeneleri Türk Silahlı Kuvvetleri saęlık yeteneğine ilişkin yönetmelikte belirtilen usul ve esaslara göre yapılır. Bu muayeneler, askerlik şubesinin bulunduğu yerde öncelikle varsa kayıtlı olduğu aile hekimi tarafından, yoksa en yakın resmi sivil saęlık kuruluşlarında tek tabip tarafından yapılır. Aile hekimlerince veya resmi saęlık kuruluşunca hakkında karar verilemeyenler Saęlık Bakanlığınca belirlenen en yakın yetkili saęlık kurullarına sevk edilir.”** hükümlerini amirdir.

2 Amaç...

e-Devlet üzerinden sunulan bu hizmetin amacı;

- Yükümlülerin askerlik yoklaması işlemlerinde doldurmaları istenen belgeleri askerlik şubelerine gelmeden doldurmalarını sağlamak,
- Askerlik yoklaması sağlık muayenelerini askerlik şubelerine gelmeden bağlı oldukları aile hekimlerine müracaat ederek tamamlamalarına imkan sağlamaktır.

2.1. Bilmeniz Gerekenler

1. Bu hizmetten, 1111 sayılı Askerlik Kanunu ve 1076 sayılı Yedek Subaylar ve Yedek Askeri Memurlar Kanunu gereğince Askerlik yoklama işlemlerini yaptırmakla yükümlü vatandaşlarımız faydalanabilmektedir.
 2. Askerlik yoklama başvurunuzu tamamlamak için doldurmanız gereken iki adet bilgi formu bulunmaktadır. Bu formlar;
 - Sınıflandırmaya Esas Ek Bilgi Formu
 - Sağlık Durumu Hakkında Bilgi Formu
- Bu formları doldurduktan sonra Adrese Dayalı Nüfus Kayıt Sistemine göre kayıtlı olduğunuz Aile Hekimine, varsa daha önceden herhangi bir sağlık kuruluşundan almış olduğunuz sağlık raporlarıyla birlikte giderek "Askerlik Yoklaması Sağlık Muayenesi"ni işlemlerinizi yaptırmanız gerekmektedir.
3. Aile Hekiminizde hakkınızda verilecek Askerlik Yoklaması Sağlık Muayenesi kararına, 30 işgünü içerisinde en yakın Askerlik Şubesine müracaat ederek itiraz etme hakkınız bulunmaktadır.
 4. Bu hizmette bildireceğiniz beyanlarınız sizleri **yasal sorumluluk altına sokmaktadır**. Yanlış veya doğru olmayan bilgileriniz tespit edildiği takdirde hakkınızda hukuki işlem başlatılacaktır.
 5. Dolduracağınız "Sınıflandırmaya Esas Ek Bilgi Formu" ve "Sağlık Durumu Hakkında Bilgi Formu" belgeleri üzerindeki barkod numarası ve T.C. Kimlik Numaranız, paylaştığınız kurum, kuruluş veya kişiler tarafından "ASAL Yoklama Başvurusu Belge Doğrulama" hizmeti ile görüntülenebilecektir.
 6. Dolduracağınız bilgiler ile ilgili tereddütleriniz var ise, en yakın Askerlik Şubesi Başkanlığına başvurunuz.

2.2. Sahip Olmanız Gerekenler

- Bu hizmetten faydalanmak için **e-Devlet Şifresi, Elektronik İmza, Mobil İmza** veya **İnternet Bankacılığı ile Giriş** yöntemlerinden birini kullanarak e-Devlet Kapısı sistemine giriş yapabilirsiniz. E-Devlet Şifrenizi PTT'lere kimliğiniz ile birlikte şahsen başvurarak temin edebilirsiniz.

2.3. Vergiler, Harçlar ve İşlem Ücretleri

- Bu işlem için herhangi bir ek ücret, vergi vb. **alınmamaktadır**.

3 Sisteme Giriş



e-Devlet Kapısı'nın adresi www.turkiye.gov.tr'dir.

Adresi Kendiniz Yazın

Daha güvenli kullanım için adresi kendiniz yazmayı tercih ediniz. Size e-Posta ile gelen, başka web sayfaları üzerinde bulunan veya arama motorları üzerinde bulunan bağlantılara tıklamayınız.

Güvenli Bağlantı Simgesi

e-Devlet Kapısı dahilinde veri güvenliğinin sağlanması için güvenli bağlantı (kilit) simgesi görüldüğünden emin olunuz.



1) e-Devlet Kapısı

<http://www.turkiye.gov.tr> adresine girerek, sayfanın üst kısmında bulunan "Sisteme Giriş" bağlantısına tıklayınız.

2) Kimlik Doğrulama Sistemi

Bağlantı sizi T.C. Kimlik Doğrulama Sistemi sayfasına yönlendirecektir. Bu aşamada adres satırında <https://giris.turkiye.gov.tr> yazdığından ve güvenli bağlantı simgesinin aktif olduğundan emin olunuz.

3) Kimlik Doğrulama Yöntemi

Kullanmak istediğiniz kimlik doğrulama yöntemine tıklayıp ekranda çıkan yönergeleri takip ederek sisteme giriş yapabilirsiniz.



e-Devlet Şifresi

e-Devlet şifrenizi içeren zarfınızı PTT Merkez Müdürlüklerinden veya yurt dışında iseniz Konsolosluklardan, şahsen başvuru ile, üzerinde T.C. Kimlik numaranızın bulunduğu kimliğinizi ibraz ederek temin edebilirsiniz.



Mobil İmza

Mobil İmza özellikli sim kartınızı kullanarak ıslak imzanız ile kanunen eşdeğer kabul edilen Elektronik İmza atabilir ve e-Devlet Kapısı'na giriş yapabilirsiniz. Mobil İmza almak için kullandığınız GSM operatörüne başvurmalısınız.



Elektronik İmza

Elektronik imza, Bilgi Teknolojileri ve İletişim Kurumu tarafından onaylı Elektronik Sertifika Hizmet Sağlayıcılar tarafından sunulmaktadır. Bu firmaların listesi ve diğer faydalı bilgilere www.tk.gov.tr adresinden ulaşabilirsiniz.



Elektronik Kimlik Kartı

Yeni, çipli nüfus cüzdanlarınızı kullanarak da e-Devlet Kapısı'na giriş yapabilirsiniz. Bunun için T.C. Kimlik Kartınızı bilgisayarınızın akıllı kart okuyucusuna takarak, ekrandaki yönergeleri takip etmeniz yeterlidir.



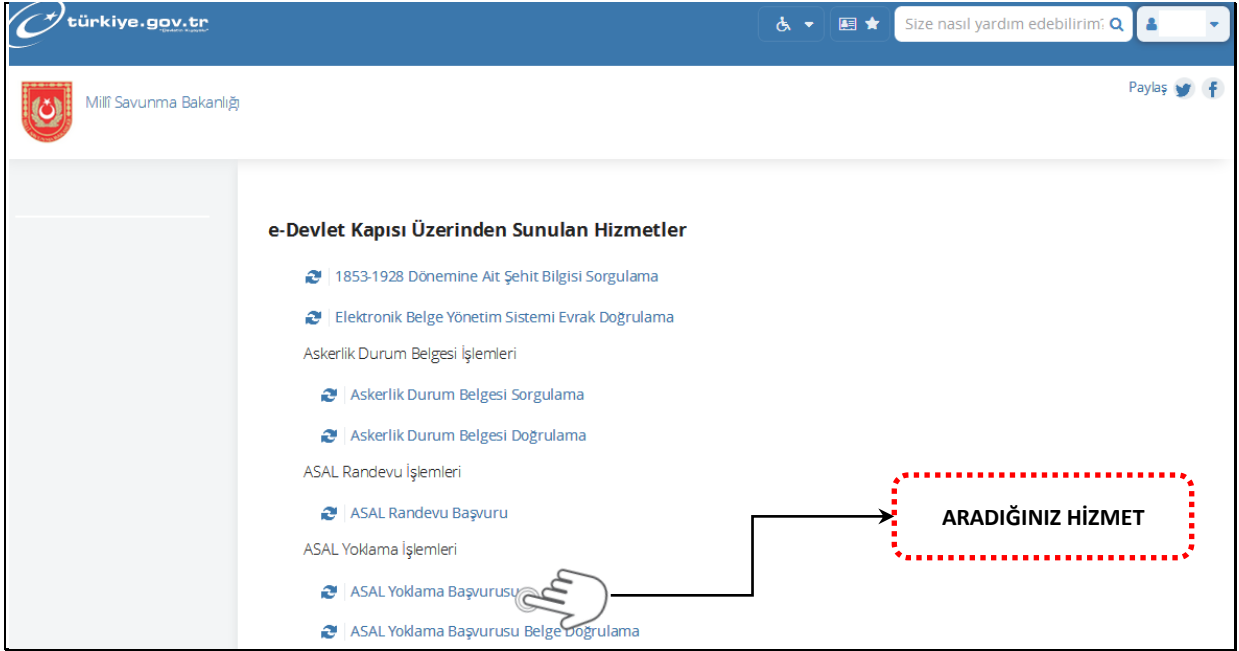
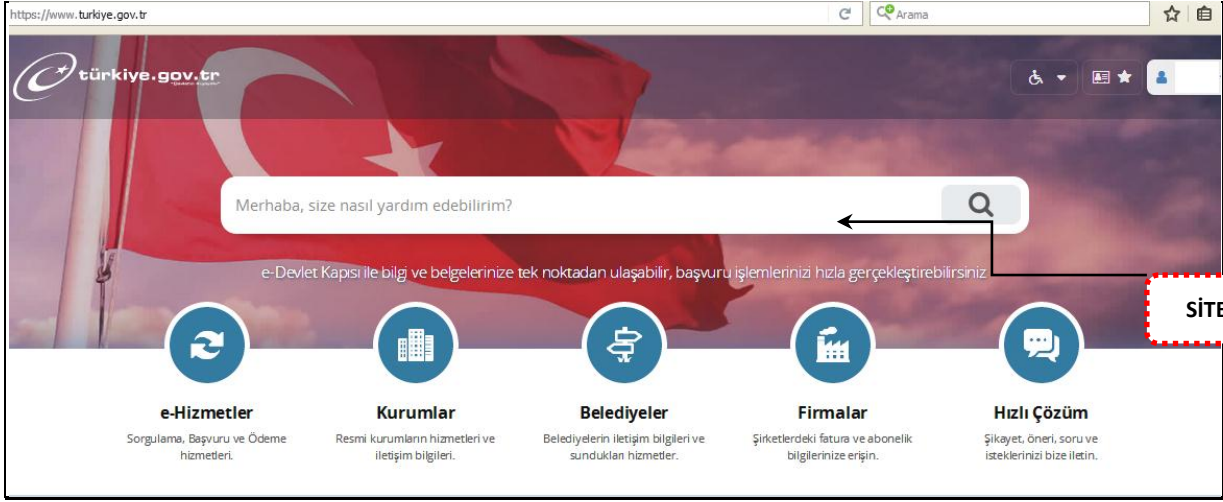
İnternet Bankacılığı ile Giriş

Destekleyen bankaların İnternet Şubeleri ile sisteme giriş yapabilirsiniz. Bunun için bankanızın belirlediği yöntemler ile İnternet şubesine giriş yaptıktan sonra, ilgili bağlantıya tıklayarak e-Devlet Kapısı'na girebilirsiniz.

4 Hizmete Eriřim

Sisteme Giriř iřleminizi tamamladıktan sonra,

- Site ii arama alanına “Milli Savunma Bakanlıđı” yazdıđınızda, altında bulunan “ASAL Yoklama Bařvurusu” bađlantısına tıkladıktan sonra, gelen listedeki “ASAL Yoklama Bařvurusu” bađlantısına tıklayarak veya,
- Tarayıcınızın adres satırına <https://www.turkiye.gov.tr/mill-savunma-asal-yoklama-basvurusu> yazarak hizmete eriřebilirsiniz.

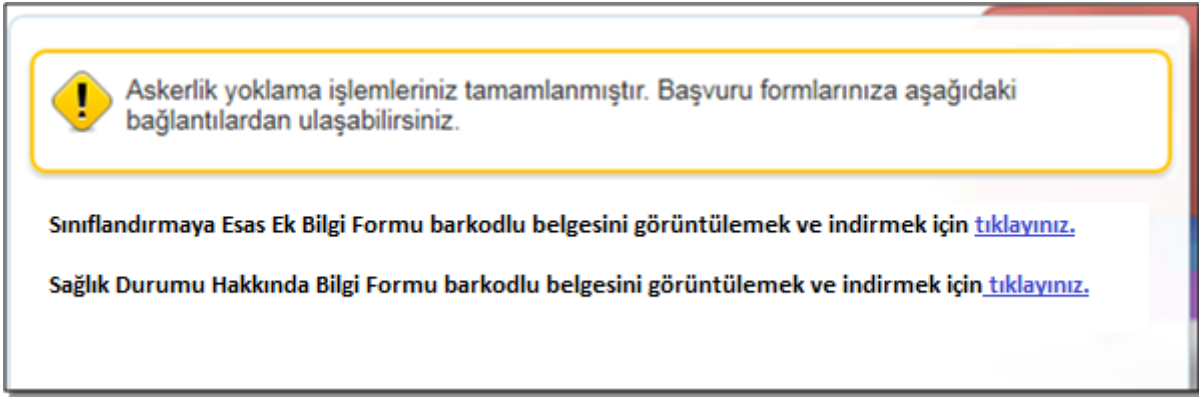


Resim 1: Hizmete Eriřim

5 Hizmet Kullanımı

5.1. Önceden Yapılan Askerlik Yoklaması Başvuru Sonucu Görüntüleme

Askerlik yoklama işlemine tabi iseniz ve daha önce askerlik yoklaması başvurusu işlemi e-Devletten giriş yapıp Aile Hekimliğinde Askerlik Yoklaması Sağlık Muayene işlemlerini tamamladıysanız aşağıdaki ekran açılacaktır.



Resim 2: ASAL Yoklama Başvurusu/Tamamlanmış

"Sınıflandırmaya Esas Ek Bilgi Formu barkodlu belgesini görüntülemek ve indirmek için [tıklayınız.](#)" ifadesi tıkladığında aşağıdaki ekran görüntülenecektir.

**Bu sayfayı DOĞRUDAN YAZDIRMAYINIZ!**

Belgenin çıktısını almak için, yukarıda bulunan "Dosyayı İndir" düğmesine tıklayarak belgeyi bilgisayarınıza indiriniz. İndirdiğiniz belgeyi yazdırarak ilgili kuruma verebilirsiniz.

ASAL Yoklama Başvurusu / Sınıflandırmaya Esas Bilgi Formu

Sayfa 1/2



B35A3A4E5203AD2

T.C.
MILLÎ SAVUNMA BAKANLIĞI
ANKARA

SAYI : 1110-2015-15104102386120417/ 12:00
YER/TARİH : İNTERNET (www.turkiye.gov.tr) 14.04.2015
KONU : ASKERLİK YOKLAMA BAŞVURUSU

SINIFLANDIRMAYA ESAS EK BİLGİ FORMU

T.C. Kimlik Numarası : 12345678910
Adı
Soyadı
E-Posta Adresi
Cep Telefonu
Ev Telefonu
İş Telefonu

**ANKET CEVAPLARI**

SORU	CEVAP
Yaptığınız Meslek	MÜHENDİS
Babanızın Mesleği	ÖĞRETMEN
Tikiniz	-
Kullandığınız Müzik Aleti	TAMBUR
İlgilendiğiniz Spor Dalı	BILARDO
Hobiniz	ŞİİR
Fobiniz	-
İkiz Erkek Kardeşiniz Var mı?	SEVKE TABİ DEĞİL
İkiz Kardeşinizin T.C. Kimlik Numarası	12345678910
Hangi Elinizi Kullanıyorsunuz?	SAĞ
Daha Önce Ameliyat Oldunuz Mu?	HAYIR
Sol Gözünüzü Kapatabiliyor Musunuz?	EYET
Komando Olmak İstiyor Musunuz?	HAYIR
Yüzme Biliyor Musunuz?	ORTA
Daha Önce Kırık-Çıkık Vak'ası Geçirdiniz Mi?	HAYIR
Silah Altında Kardeşiniz Varsa Askerlik Yaptığı İl	YOKTUR
Silah Altında Kardeşinizin TC Kimlik Numarası	-



Askerliğini Tamamlayan Kardeşlerinizin TC Kimlik Numaraları	-
Şehit Olan Kardeşinizin TC Kimlik Numarası	-
İyi Bildiğiniz Yabancı Dil	İNGİLİZCE
Bonservisiniz	YOKTUR

CELP DÖNEMİ TERCİHİ

Askerlik Şubesinin Genel Celp Döneminde Silah Altına Alınmak İstiyorum	HAYIR
Celp Dönemi Sıralaması	1. SUBAT 2016 2. MAYIS 2016 3. AĞUSTOS 2016 4. KASIM 2016
Sevk Tehiri İstiyor Musunuz?	HAYIR

**Resim 3: Sınıflandırmaya Esas Ek Bilgi Formu Görüntüleme**

"Sağlık Durumu Hakkında Bilgi Formu barkodlu belgesini görüntülemek ve indirmek için [tıklayınız](#)." ifadesi tıkladığında aşağıdaki ekran görüntülenecektir.

**Bu sayfayı DOĞRUDAN YAZDIRMAYINIZ!**

Belgenin çıktısını almak için, yukarıda bulunan "Dosyayı İndir" düğmesine tıklayarak belgeyi bilgisayarınıza indiriniz. İndirdiğiniz belgeyi yazdırarak ilgili kuruma verebilirsiniz.

ASAL Yoklama Başvurusu / Sağlık Bilgi Formu

Sayfa 1/2



835A3A4E5C03AD2

T.C.
MILLÎ SAVUNMA BAKANLIĞI
ANKARA

SAYI : 1110-2015-15104102386120417/ 12:00
YER/TARİH : İNTERNET (www.turkiye.gov.tr) 14.04.2015
KONU : ASKERLİK YOKLAMA BAŞVURUSU

SAĞLIK DURUMU HAKKINDA BİLGİ FORMU

T.C. Kimlik Numarası 12345678910

Adı

Soyadı

E-Posta Adresi

Cep Telefonu

Ev Telefonu

İş Telefonu

**TIBBİ SORUNLAR:**

SORU	CEVAP	AÇIKLAMA
Genel olarak sağlığınız ne durumdadır?	İYİ	-
Geçmişte veya halen devam eden bedensel veya psikolojik bir sağlık sorunuz var mı?	HAYIR	-
Devamlı kullanmanız gereken ilaç var mı?	EVET	GAVISCON
Geçmişte veya halen devam eden görme veya işitme sorunuz var mı?	HAYIR	-
Bugüne kadar herhangi bir ameliyat geçirdiniz mi?	HAYIR	-
Geçmişte veya halen devam eden bulaşıcı bir hastalığınız var mı (verem, sarılık, AIDS gibi)?	HAYIR	-



Bu belgenin doğruluğu <https://www.turkiye.gov.tr/belge-dogrulama> adresinde veya mobil cihazlarınıza yükleyebileceğiniz e-Devlet Kapısı'na ait Barkodlu Belge Doğrulama uygulaması vasıtasıyla yarıdaki barkod okutularak kontrol edilebilir.





B35A3A4E5203AD2

Herhangi bir kırık çıkık vakası geçirdiniz mi?	HAYIR	-
Sigara kullanıyor musunuz? Kullanıyorsanız günlük ortalama miktar nedir?	EVET	10 ADET
Fobiniz (yükseklik korkusu, karanlık ve kapalı ortam korkusu vs.) veya tikiniz var mı?	HAYIR	-
Son 3 yıl içerisinde hastanede yattınız mı?	HAYIR	-
Herhangi bir sağlık raporunuz var mı?	HAYIR	-

DİKKAT:

* Resmi evrakta yanlış, yalan veya yanıltma Askeri Ceza Kanunu ve T.C.K. ilgili maddeleri gereği cezalandırılır.

** Giriş muayenesi bir durum saptama işlemidir. Bu nedenle muayenede saptanamayan/belirtilemeyen ya da gösterilemeyen hastalık ve durumlar için ileride hak iddiasında bulunulamaz.



Bu belgenin doğruluğu <https://www.turkiye.gov.tr/belge-dogrulama> adresinde veya mobil cihazlarınıza yükleyebileceğiniz e-Devlet Kapısına ait Barkodlu Belge Doğrulama uygulaması veya ile yandaki barkod okutularak kontrol edilebilir.

Resim 4: Sağlık Durumu Hakkında Bilgi Formu Görüntüleme

5.2. Askerlik Yoklaması Başvurusunu Tamamlayıp Aile Hekimine Gitmemiş Yükümlülerin Askerlik Yoklaması Başvurusunu Güncelleme

E-Devlet Kapısına giriş yaparak askerlik yoklaması başvuru işlemlerine daha önce tamamlamış ve Aile Hekiminde Askerlik Yoklaması Sağlık Muayene işlemlerini tamamlamamış iseniz aşağıdaki ekran görüntülenecektir.



Askerlik yoklama başvurunuz bulunmaktadır. Başvuru formlarınıza aşağıdaki bağlantılardan ulaşabilir ve formlarınızı güncelleyebilirsiniz.

Sınıflandırmaya Esas Ek Bilgi Formu barkodlu belgesini görüntülemek ve indirmek için [tıklayınız.](#)

Sağlık Durumu Hakkında Bilgi Formu barkodlu belgesini görüntülemek ve indirmek için [tıklayınız.](#)

1. Doldurmuş olduğunuz formların çıktısını almanıza gerek yoktur.
2. Adrese Dayalı Nüfus Kayıt Sistemine (ADNKS) göre kayıtlı olduğunuz Aile Hekimine gitmeniz ve Askerlik Yoklaması Sağlık Muayenesini yaptırmamız gerekmektedir.
3. Kayıtlı olduğunuz Aile Hekiminiz:
4. Aile Hekiminizdeki işlemlerinizi tamamladıktan sonra askerlik şubenize gitmenize gerek yoktur. Ancak Yoklama Kaçağı durumunda iseniz, ADNKS askerlik şubesine giderek sevk işleminizi yaptırmamız gerekmektedir, aksi takdirde cezalı durumuna düşeceksiniz.
5. Aile Hekiminizce **hastaneye sevk edilmeniz halinde** hastanedeki işlemlerinizi tamamlamayı müteakip **bir (-1-) işgünü** sonrasında hastane evraklarınızla birlikte en yakın Askerlik Şubesi Başkanlığına müracaat etmeniz gerekmektedir.
6. Aile hekimi tarafından ileri tetkik maksadıyla aile hekiminin bulunduğu memuriyet mahalli dışındaki hastaneye sevk edilmeniz halinde, buna ilişkin harcırahınızın ödenebilmesi için hastane çıkışında, hastanede teşhis ve tanı için ayakta geçirdiğiniz günleri gösterir onaylı belgeyi hastaneden alarak **bir (-1-) işgünü sonrasında** askerlik şubesine müracaat etmeniz gerekmektedir.
7. Askerlik erteleme, askerlik muafiyeti ve askere sevk tehiri ile ilgili işlemlerinizi için evraklarınızla birlikte en yakın Askerlik Şubesi Başkanlığına müracaat etmeniz gerekmektedir.
8. Talep etmeniz halinde Aile Hekiminizdeki veya Hastaneye sevk edilmeniz halinde hastanedeki işlemlerinizi tamamlamayı müteakip **bir (-1-) işgünü sonrasında** en yakın Askerlik Şubesi Başkanlığından veya e-Devlet Kapısı üzerinden Askerlik Durum Belgesi alabilirsiniz.
9. Sevk edileceğiniz eğitim merkezi veya sınıf okulu belli olduktan sonra sevk belgenizi e-Devlet Kapısı üzerinden alabilirsiniz. Yoklama esnasında belirttiğiniz bonservis belgenizi yanınızda götürmeniz gerekmektedir.

Resim 5: Askerlik Yoklaması Başvurusu Güncelleme

"Sınıflandırmaya Esas Ek Bilgi Formu barkodlu belgesini görüntülemek ve indirmek için [tıklayınız.](#)" ifadesi tıkladığında güncelleme yapabilmek için aşağıdaki ekran görüntülenecektir.

**Bu sayfayı DOĞRUDAN YAZDIRMAYINIZ!**

Belgenin çıktısını almak için, yukarıda bulunan "Dosyayı İndir" düğmesine tıklayarak belgeyi bilgisayarınıza indiriniz. İndirdiğiniz belgeyi yazdırarak ilgili kuruma verebilirsiniz.

ASAL Yoklama Başvurusu / Sınıflandırmaya Esas Bilgi Formu

Sayfa 1/2



835A3A485C3A02

T. C.
MİLLÎ SAVUNMA BAKANLIĞI
ANKARA

SAYI : 1110-2015-15104102386120417/ 12:00
YER/TARİH : İNTERNET (www.turkiye.gov.tr) 14.04.2015
KONU : ASKERLİK YOKLAMA BAŞVURUSU

SINIFLANDIRMAYA ESAS EK BİLGİ FORMU

T.C. Kimlik Numarası 12345678910
Adı
Soyadı
E-Posta Adresi
Cep Telefonu
Ev Telefonu
İş Telefonu

**ANKET CEVAPLARI**

SORU	CEVAP
Yaptığınız Meslek	MÜHENDİS
Babanızın Mesleği	ÖĞRETMEN
Tikiniz	-
Kullandığınız Müzik Aleti	TAMBUR
İlgilendiğiniz Spor Dalı	BİLARDO
Hobiniz	ŞİİR
Fobiniz	-
İkiz Erkek Kardeşiniz Var mı?	SEVKE TABİ DEĞİL
İkiz Kardeşinizin T.C. Kimlik Numarası	12345678910
Hangi Elinizi Kullanıyorsunuz?	SAG
Daha Önce Ameliyat Oldunuz mu?	HAYIR
Sol Gözünüzü Kapatabiliyor Musunuz?	EYET
Komando Olmak İstiyor Musunuz?	HAYIR
Yüzme Biliyor Musunuz?	ORTA
Daha Önce Kırık-Çıkık Vak'ası Geçirdiniz mi?	HAYIR
Silah Altında Kardeşiniz Varsa Askerlik Yaptığı İli	YOKTUR
Silah Altında Kardeşinizin TC Kimlik Numarası	-



B35A3A4E5203AD2

Herhangi bir kırık çıkık vakası geçirdiniz mi?	HAYIR	-
Sigara kullanıyor musunuz? Kullanıyorsanız günlük ortalama miktar nedir?	EVET	10 ADET
Fobiniz (yükseklik korkusu, karanlık ve kapalı ortam korkusu vs.) veya tikiniz var mı?	HAYIR	-
Son 3 yıl içerisinde hastanede yattınız mı?	HAYIR	-
Herhangi bir sağlık raporunuz var mı?	HAYIR	-

DİKKAT:

* Resmi evrakta yanlış, yalan veya yanıltma Askeri Ceza Kanunu ve T.C.K. ilgili maddeleri gereği cezalandırılır.

** Giriş muayenesi bir durum saptama işlemidir. Bu nedenle muayenede saptanamayan/belirtilmeyen ya da gösterilemeyen hastalık ve durumlar için ileride hak iddiasında bulunulamaz.



Bu belgenin doğruluğu <https://www.tankiye.gov.tr/belge-dogrulama> adresinde veya mobil cihazlarınıza yükleyebileceğiniz e-Devlet Kapısı'na ait Barkodla Belge Doğrulama uygulaması vasıtası ile yandaki karekod okutularak kontrol edilebilir.

**Resim 6: Sınıflandırmaya Esas Ek Bilgi Formu Güncelleme**

"Sağlık Durumu Hakkında Bilgi Formu" barkodlu belgesini görüntülemek ve indirmek için [tıklayınız.](#)" ifadesi tıkladığında veya Sınıflandırmaya Esas Ek Bilgi Formu Güncelleme ekranının üst kısmında yer alan "Sağlık Durumu Hakkında Bilgi Formu" butonu tıkladığında daha önce bilgi girişi yapılan Sağlık Durumu Hakkında Bilgi Formuna ait aşağıdaki ekran görüntülenecektir.

[Geri Dön](#)[Güncelle](#)[Sınıflandırmaya Esas Bilgi Formu](#)[Dosyayı İndir](#)**Bu sayfayı DOĞRUDAN YAZDIRMAYINIZ!**

Belgenin çıktısını almak için, yukarıda bulunan "Dosyayı İndir" düğmesine tıklayarak belgeyi bilgisayarınıza indiriniz. İndirdiğiniz belgeyi yazdırarak ilgili kuruma verebilirsiniz.



B35A3A4E5C03AD2

T.C.
MILLÎ SAVUNMA BAKANLIĞI
ANKARA

SAĞLIK DURUMU HAKKINDA BİLGİ FORMU

T.C. Kimlik Numarası 12345678910

Adı

Soyadı

E-Posta Adresi

Cep Telefonu

Ev Telefonu

İş Telefonu

**TIBBİ SORUNLAR:**

SORU	CEVAP	AÇIKLAMA
Genel olarak sağlığınız ne durumdadır?	İYİ	-
Geçmişte veya halen devam eden bedensel veya psikolojik bir sağlık sorunuz var mı?	HAYIR	-
Devamlı kullanmanız gereken ilaç var mı?	EVET	GAVISCON
Geçmişte veya halen devam eden görme veya işitme sorunuz var mı?	HAYIR	-
Bugüne kadar herhangi bir ameliyat geçirdiniz mi?	HAYIR	-
Geçmişte veya halen devam eden bulaşıcı bir hastalığınız var mı (verem, sarılık, AIDS gibi)?	HAYIR	-



Bu belgenin doğruluğu <https://www.turkiye.gov.tr/belge-dogrulama> adresinde veya mobil cihazlarınıza yükleyebileceğiniz e-Devlet Kapısı'na ait Barkodlu Belge Doğrulama uygulaması vasıtasıyla yanındaki barkod okutularak kontrol edilebilir.





B35A3A4E5203AD2

Herhangi bir kırık çıkık vakası geçirdiniz mi?	HAYIR	-
Sigara kullanıyor musunuz? Kullanıyorsanız günlük ortalama miktar nedir?	EVET	10 ADET
Fobiniz (yükseklik korkusu, karanlık ve kapalı ortam korkusu vs.) veya tikiniz var mı?	HAYIR	-
Son 3 yıl içerisinde hastanede yattınız mı?	HAYIR	-
Herhangi bir sağlık raporunuz var mı?	HAYIR	-

DİKKAT:

* Resmi evrakta yanlış, yalan veya yanıltma Askeri Ceza Kanunu ve T.C.K. ilgili maddeleri gereği cezalandırılır.

** Giriş muayenesi bir durum saptama işlemidir. Bu nedenle muayenede saptanamayan/belirtilmeyen ya da gösterilemeyen hastalık ve durumlar için ileride hak iddiasında bulunulamaz.



Bu belgenin doğruluğu <https://www.turkiye.gov.tr/belge-dogrulama> adresinde veya mobil cihazınıza yükleyebileceğiniz e-Devlet Kapısı'na ait Barkodla Belge Doğrulama uygulaması vasıtası ile yandaki karekod okutularak kontrol edilebilir.

**Resim 7: Sağlık Durumu Hakkında Bilgi Formu Güncelleme**

Ekranın üst kısmında yer alan "Güncelle" butonu kullanılarak Sınıflandırmaya Esas Ek Bilgi Formundaki ve Sağlık Durumu Hakkında Bilgi Formundaki giriş yapılan bilgiler değiştirilebilir. "Güncelle" butonunun tıklanması sonrası aşağıdaki ekran görüntülenecektir.

ASAL Yoklama Başvuru Formu Ön İzleme

Kimlik Bilgileri

T.C. Kimlik Numarası 12345678910

Adı

Soyadı

İletişim Bilgileri

E-Posta Adresi

Cep Telefonu

Ev Telefonu

İş Telefonu

Fotoğraf



Değiştir

Anket

Yaptığınız Meslek	MÜHENDİS
Babanızın Mesleği	ÖĞRETMEN
Tikiniz	-
Kullandığınız Müzik Aleti	TAMBUR
İlgilendiğiniz Spor Dalı	BİLARDO
Hobiniz	ŞİİR
Fobiniz	-
İkiz Erkek Kardeşiniz Var mı?	HAYIR
İkiz Kardeşinizin T.C. Kimlik Numarası	-
Hangi Elinizi Kullanıyorsunuz?	SAĞ
Daha Önce Ameliyat Oldunuz mu?	HAYIR
Sol Gözünüzü Kapatabiliyor Musunuz?	EVET
Komando Olmak İstiyor Musunuz?	HAYIR
Yüzme Biliyor Musunuz?	ORTA
Daha Önce Kırık-Çıkık Vak'ası Geçirdiniz mi?	HAYIR
Silah Altında Kardeşiniz Varsa Askerlik Yaptığı İl	YOKTUR
Silah Altında Kardeşinizin TC Kimlik Numarasını Giriniz	-
Askerliğini Tamamlayan Kardeşlerinizin TC Kimlik Numaraları	-
Şehit Olan Kardeşinizin TC Kimlik Numarası	-
İyi Bildiğiniz Yabancı Dil	İNGİLİZCE
Bonservisiniz	YOKTUR

Değiştir

Celp Dönem Tercihii	
Askerlik Şubenizin Genel Celp Döneminde Silah Altına Alınmak İstiyor Musunuz?	HAYIR
Celp Dönemi Sıralaması	1. ŞUBAT 2016 2. MAYIS 2016 3. AĞUSTOS 2016 4. KASIM 2016
Sevk Tehiri İstiyor Musunuz?	HAYIR

[Değiştir](#)

Sağlık Bilgi Formu	
Genel olarak sağlığınız ne durumdadır?	İYİ
Geçmişte veya halen devam eden bedensel veya psikolojik bir sağlık sorunuz var mı?	HAYIR
Devamlı kullanmanız gereken ilaç var mı?	EVET (GAVISCON)
Geçmişte veya halen devam eden görme veya işitme sorunuz var mı?	HAYIR
Bugüne kadar herhangi bir ameliyat geçirdiniz mi?	HAYIR
Geçmişte veya halen devam eden bulaşıcı bir hastalığınız var mı (verem, sarılık, AIDS gibi)?	HAYIR
Herhangi bir kırık çıkık vakası geçirdiniz mi?	HAYIR
Sigara kullanıyor musunuz? Kullanıyorsanız günlük ortalama miktar nedir? Açıklama sütununa yazınız.	EVET (10 ADET)
Fobiniz (yükseklik korkusu, karanlık ve kapalı ortam korkusu vs.) veya tikiniz var mı?	HAYIR
Son 3 yıl içerisinde hastanede yattınız mı?	HAYIR
Herhangi bir sağlık raporunuz var mı? (Varsa ekleyiniz.)	HAYIR

[Değiştir](#)

[Başvuruyu Kaydet](#)

Resim 8: Sınıflandırmaya Esas Ek Bilgi Formu ve Sağlık Durumu Hakkında Bilgi Formu Güncelleme

Her bölüm için ayrı ayrı "Değiştir" butonu tıklanıldığında her seçenek değiştirilebilir olacak ve "Kaydet" butonu ile onaylamanız veya "İptal Et" butonu ile yaptığınız değişiklikleri iptal etmeniz beklenecektir.

Sağlık Durumu Hakkında Bilgi Formu

Genel olarak sağlığınız ne durumdadır? * İyi Kötü

Geçmişte veya halen devam eden bedensel veya psikolojik bir sağlık sorunuz var mı? * Evet Hayır

Devamlı kullanmanız gereken ilaç var mı? * Evet Hayır

Açıklama *

Geçmişte veya halen devam eden görme veya işitme sorunuz var mı? * Evet Hayır

Bugüne kadar herhangi bir ameliyat geçirdiniz mi? * Evet Hayır

Geçmişte veya halen devam eden bulaşıcı bir hastalığınız var mı (verem, sarılık, AIDS gibi)? * Evet Hayır

Herhangi bir kırık çıkık vakası geçirdiniz mi? * Evet Hayır

Sigara kullanıyor musunuz? Kullanıyorsanız günlük ortalama miktar nedir? Açıklama sütununa yazınız. * Evet Hayır

Açıklama *

Fobiniz (yükseklik korkusu, karanlık ve kapalı ortam korkusu vs.) veya tikiniz var mı? * Evet Hayır

Son 3 yıl içerisinde hastanede yattınız mı? * Evet Hayır

Herhangi bir sağlık raporunuz var mı? (Varsa ekleyiniz.) * Evet Hayır

Kaydet

İptal Et

Resim 9: Bilgi Güncelleme

Tüm bölümlerdeki değişiklikler yapıldı "Kaydet" veya değişiklikler iptal edilmek üzere "İptal Et" butonu tıklandıktan sonra ekranın en alt kısmında yer alan "**Başvuruyu Kaydet**" butonu tıklanınca aşağıdaki ekran görüntülenecektir.



Başvuru işlemi başarıyla gerçekleştirilmiştir.

Sınıflandırmaya Esas Ek Bilgi Formu barkodlu belgesini görüntülemek ve indirmek için [tıklayınız.](#)

Sağlık Durumu Hakkında Bilgi Formu barkodlu belgesini görüntülemek ve indirmek için [tıklayınız.](#)

1. Doldurmuş olduğunuz formların çıktısını almanıza gerek yoktur.
2. Adrese Dayalı Nüfus Kayıt Sistemine (ADNKS) göre kayıtlı olduğunuz Aile Hekimine gitmeniz ve Askerlik Yoklaması Sağlık Muayenesini yaptırmamız gerekmektedir.
3. Kayıtlı olduğunuz Aile Hekiminiz:
4. Aile Hekiminizdeki işlemlerinizi tamamladıktan sonra askerlik şubemize gitmenize gerek yoktur. Ancak Yoklama Kaçağı durumunda iseniz, ADNKS askerlik şubesine giderek sevk işlemlerinizi yaptırmamız gerekmektedir, aksi takdirde cezalı durumuna düşebilirsiniz.
5. Aile Hekiminizce **hastaneye sevk edilmeniz halinde** hastanedeki işlemlerinizi tamamlamayı müteakip **bir (-1-) işgünü** sonrasında hastane evraklarınızla birlikte en yakın Askerlik Şubesi Başkanlığına müracaat etmeniz gerekmektedir.
6. Aile hekimini tarafından ileri tetkik maksadıyla aile hekiminin bulunduğu memuriyet mahalli dışındaki hastaneye sevk edilmeniz halinde, buna ilişkin harcırahınızın ödenebilmesi için hastane çıkışında, hastanede teşhis ve tanı için ayakta geçirdiğiniz günleri gösterir onaylı belgeyi hastaneden alarak **bir (-1-) işgünü sonrasında** askerlik şubesine müracaat etmeniz gerekmektedir.
7. Askerlik ertelemesi, askerlik muafiyeti ve askere sevk tehirii ile ilgili işlemlerinizi için evraklarınızla birlikte en yakın Askerlik Şubesi Başkanlığına müracaat etmeniz gerekmektedir.
8. Talep etmeniz halinde Aile Hekiminizdeki veya Hastaneye sevk edilmeniz halinde hastanedeki işlemlerinizi tamamlamayı müteakip **bir (-1-) işgünü sonrasında** en yakın Askerlik Şubesi Başkanlığından veya e-Devlet Kapısı üzerinden Askerlik Durum Belgesi alabilirsiniz.
9. Sevk edileceğiniz eğitim merkezi veya sınıf okulu belli olduktan sonra sevk belgenizi e-Devlet Kapısı üzerinden alabilirsiniz. Yoklama esnasında belirttiğiniz borservis belgenizi yanınızda götürmeniz gerekmektedir.

Resim 10: Başvuru Güncelleme Gerçekleşme

5.3. İlk Defa Yapılacak ASAL Yoklama Başvurusu

Askerlik yoklama işlemine tabi iseniz ve daha önce askerlik yoklaması başvurusu yapmadıysanız hizmet bağlantısına tıkladığınızda Bilgilendirme ve Onay Formu açılacaktır.

Bu hizmeti kullanarak askerlik yoklama başvurunuzu yapabilir ve başvuru esnasında dolduracağınız formların barkodlu belgesini alabilirsiniz.

1. Bu hizmetten, 1111 sayılı Askerlik Kanunu ve 1076 sayılı Yedek Subaylar ve Yedek Askeri Memurlar Kanunu gereğince Askerlik yoklama işlemlerini yaptırmakta yükümlü vatandaşlarımız faydalanabilmektedir.
2. Askerlik yoklama başvurunuzu tamamlamak için doldurmanız gereken iki adet bilgi formu bulunmaktadır. Bu formlar:
 - Sınıflandırmaya Esas Bilgi Formu ve
 - Sağlık Bilgi FormuBu formları doldurduktan sonra Adrese Dayalı Nüfus Kayıt Sistemine göre kayıtlı olduğunuz Aile Hekimine giderek "Askerlik Yoklaması Sağlık Muayenesi" işlemlerinizi yaptırmamız gerekmektedir.
3. Aile Hekiminizce hakkınızda verilecek Askerlik Yoklaması Sağlık Muayenesi kararına, **30 işgünü içerisinde** en yakın Askerlik şubesine müracaat ederek itiraz etme hakkınız bulunmaktadır.
4. Burada bildireceğiniz beyanlarınız sizleri yasal sorumluluk altına sokmaktadır. Yanlış veya doğru olmayan bilgileriniz tespit edildiği takdirde hakkınızda hukuki işlem başlatılacaktır.
5. Dolduracağınız "Sınıflandırmaya Esas Bilgi Formu" ve "Sağlık Bilgi Formu" belgesi üzerindeki barkod numarası ve T.C. Kimlik Numaranız, paylaştığınız kurum, kuruluş veya kişiler tarafından "ASAL Yoklama Başvurusu Belge Doğrulama" hizmeti ile görüntülenebilecektir.
6. Dolduracağınız bilgiler ile ilgili tereddütleriniz var ise, en yakın Askerlik Şubesi Başkanlığına başvurunuz.

Yukarıdaki bilgilendirme yazısını okudum, anladım ve kabul ediyorum.

¹ Bu şartı kabul etmediğiniz takdirde işleme devam edemezsiniz.

Devam Et

Resim 11: Askerlik Yoklaması Başvurusu Başlangıç

Bu sayfadaki bilgilendirme yazısını dikkatli bir şekilde okuduktan sonra “Yukarıdaki bilgilendirme yazısını okudum, anladım ve kabul ediyorum.” ibaresini işaretlemeniz gerekmektedir. Daha sonra “Devam Et” butonuna tıklayarak bir sonraki aşamaya geçebilirsiniz.

5.3.1. Sınıflandırmaya Esas Ek Bilgi Formu Giriş

Sınıflandırmaya Esas Ek Bilgi Formu İletişim Bilgileri ekranı açılacaktır. Bu ekranda, Kimlik Bilgileriniz görüntülenir. İletişim Bilgileri başlığı altında ilgili alanları doldurmanız gerekmektedir. Ayrıca Fotoğraf Ekleme alanında, “Dosya Ekleyin” düğmesine tıklayıp ilgili dosyayı seçerek veya yüklemek istediğiniz dosyayı ekranda belirtilen alana sürükleyerek fotoğrafınızı eklemeniz gerekmektedir. Ekleyeceğiniz fotoğrafınız ile ilgili aşağıdaki hususlara dikkat etmelisiniz. **“Fotoğraflar, son 6 ay içerisinde ön cepheden çekilmiş, yüzün tamamı açık, net olacak, iki kulak ve alın açıkça görülecek, şapka-kep-güneş gözlüğü vb. aksesuar kullanılmayacak, uygun kıyafetli olacak ve dosya boyutu en fazla 0,85 MB büyüklüğünde, .JPEG veya .JPG formatında olacaktır.”**

Sınıflandırmaya Esas Ek Bilgi Formu

Kimlik Bilgileri

T.C. Kimlik Numarası

Adı

Soyadı

İletişim Bilgileri

E-Posta Adresi

Cep Telefonu

Ev Telefonu

İş Telefonu

Örnek Fotoğraf

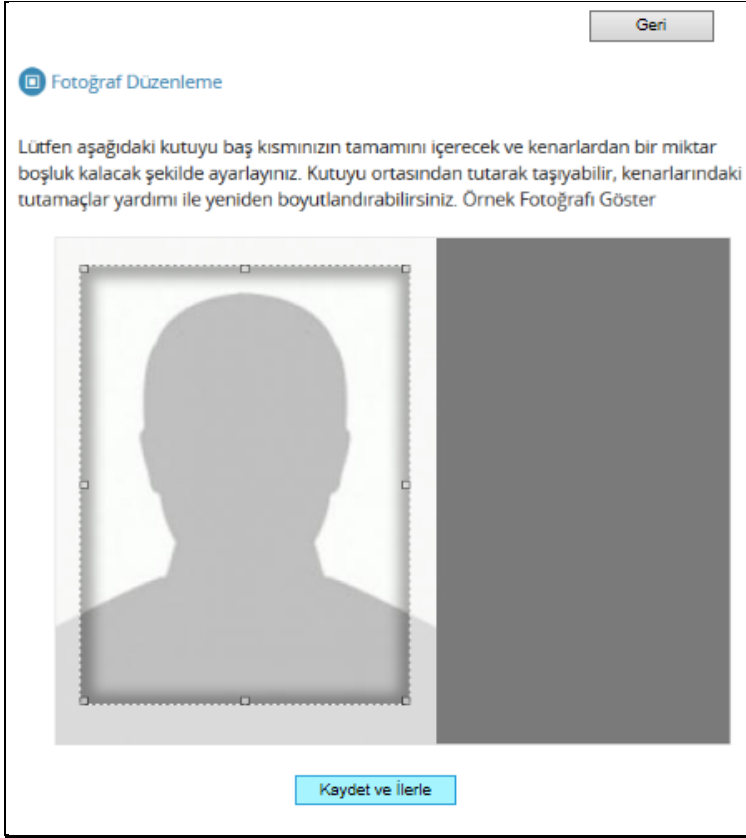
Fotoğraf Ekleme

Fotoğraf

Devam Et

Resim 12: Sınıflandırmaya Esas Ek Bilgi Formu Giriş

Fotoğrafınızı ekledikten sonra “Devam Et” düğmesine tıkladığınızda bir sonraki aşamada Fotoğraf Düzenleme ekranı açılacaktır. Bir önceki aşamada eklediğiniz fotoğrafı, bu sayfadaki kutuyu baş kısmınızın tamamını içerecek ve kenarlardan bir miktar boşluk kalacak şekilde ayarlayarak düzenlemeniz gerekmektedir. Kutuyu ortasından tutarak taşıyabilir, kenarlarındaki tutamaçlar yardımı ile yeniden boyutlandırabilirsiniz. Fotoğrafınızı düzenledikten sonra “Kaydet ve İlerle” düğmesine tıklayarak bir sonraki aşamaya geçebilirsiniz.



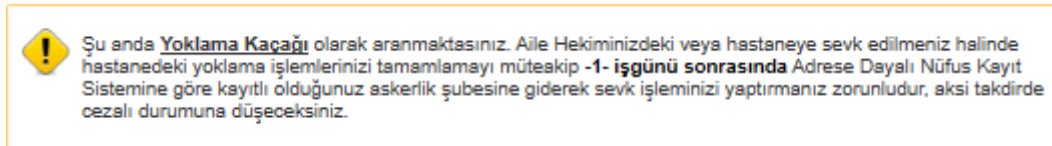
Resim 13: Fotoğraf Düzenleme

UYARI: Talimata uygun kendisine ait fotoğraf yükleyenlerin işlemleri yapılacaktır. Kendisine ait olmayan fotoğraf yükleyenlerin aile hekimlerince ve askerlik şubelerince işlemleri yapılmayacak olup bu yükümlüler hakkında yasal işlem başlatılacaktır.

5.3.1.1. Sınıflandırmaya Esas Ek Bilgi Formu Anket

Sınıflandırmaya Esas Ek Bilgi Formu Anket ekranı açılacaktır.

Eğer ki **Yoklama Kaçağı** durumunda iseniz Sınıflandırmaya Esas Ek Bilgi Formu Anket ekranı üst kısmında aşağıdaki uyarı görüntülenecektir.



Resim 14: Yoklama Kaçağı Durumu Uyarısı

Ankette yıldız işareti ile belirtilen alanları zorunlu olarak doldurmanız gerekmektedir. Bu alanları doldurmadan işleme devam edemezsiniz. Diğer alanları isteğe bağlı olarak doldurabilirsiniz. Anketi doğru bir şekilde doldurduktan sonra “Devam Et” düğmesine tıklayarak bir sonraki aşamaya geçebilirsiniz.

Sınıflandırmaya Esas Ek Bilgi Formu-Anket

[Geri](#)

Yaptığınız Meslek *

Babanızın Mesleği *

Tikiniz
† Birden fazla tikiniz varsa, en belirgin olanı seçiniz.

Kullandığınız Müzik Aleti
† Birden fazla müzik aleti kullanıyorsanız, en iyi kullandığınız müzik aletini seçiniz.

İlgilendiğiniz Spor Dalı
† Birden fazla spor dalıyla ilgileniyorsanız, en çok ilgilendiğiniz spor dalını seçiniz.

Hobiniz
† Birden fazla hobiniz varsa, en fazla uğraştığınız hobinizi seçiniz.

Fobiniz
† Birden fazla korkunuz varsa, en çok korktuğunuz şeyi seçiniz.

İkiz Erkek Kardeşiniz Var Mı?

Hangi Elinizi Kullanıyorsunuz? * Sağ Sol Her İkisi

Daha Önce Ameliyat Oldunuz Mu? Evet Hayır

Sol Gözünüzü Kapatabiliyor Musunuz? * Evet Hayır

Komando Olmak İstiyor Musunuz? * Evet Hayır

Yüzme Biliyor Musunuz?

Daha Önce Kırık-Çıkık Vak'ası Geçirdiniz Mi? Evet Hayır

Silah Altında Kardeşiniz Varsa Askerlik Yaptığı İl *

Askerliğini Tamamlayan Kardeşlerinizin TC Kimlik Numaraları
† Birden fazla askerliğini tamamlayan kardeşleriniz varsa kimlik numaralarını aralarına virgül koyunuz.

Şehit Olan Kardeşinizin TC Kimlik Numarası	<input type="text"/>	* Birden fazla şehit olan kardeşleriniz varsa kimlik numaraların aralarına virgül koyunuz.
İyi Bildiğiniz Yabancı Dil	* <input type="text" value="Seçiniz"/>	* Birden fazla yabancı dil biliyorsanız, en iyi bildiğiniz yabancı dili seçiniz.
Bonservisiniz	* <input checked="" type="radio"/> Yoktur <input type="radio"/> Mesleğiniz ile ilgili bonservis belgesi, sertifika veya kurs belgesi <input type="radio"/> Türkiye profesyonel lig sporcularına ait sözleşme <input type="radio"/> A/Büyükler Millî Takım kadrosunda son bir yıl içerisinde en az bir kez yer aldığına dair müsabaka belgesi <input type="radio"/> Olimpiyat oyunları, Dünya ve Avrupa şampiyonaları ile uluslar arası müsabakalarda ilk üç dereceye giren sporcuların, bu dereceleri alan takımların kadrolarında yer aldıklarına dair belge	
<input type="button" value="Devam Et"/>		

Resim 15: Sınıflandırmaya Esas Ek Bilgi Formu Anket

5.3.1.2. Sınıflandırmaya Esas Ek Bilgi Formu Celp Dönemi Tercihi

"Devam Et" butonu tıklandığında Sınıflandırmaya Esas Ek Bilgi Formu Celp Dönem Tercihi ekranı açılacaktır. Bu sayfada askerlik şubenizin sizi askere alacağı genel celp dönemi görüntülenir. Bu dönemde silâh altına alınmak istiyorsanız "Askerlik Şubenizin Genel Celp Döneminde Silah Altına Alınmak İstiyor Musunuz?" alanında "Evet" seçeneğini işaretleyiniz. Askerlik şubenizin genel celp döneminden farklı bir celp döneminde silâh altına alınmak istiyorsanız "Hayır" seçeneğini işaretleyiniz. "Hayır" seçeneğini işaretlediğinizde açılacak olan alanda celp dönemi tercihlerinizi sıralayabilirsiniz. Bu aşamada sevk tehiri isteyip istemediğinizi seçebilirsiniz. **İlköğretim mezunu ve lise terk olan vatandaşların sevk tehiri hakkı bulunmamaktadır.** Bu sayfadaki alanları doldurduktan sonra "Devam Et" düğmesine tıklayarak bir sonraki aşamaya geçebilirsiniz.

<input type="button" value="Geri"/>	
Sınıflandırmaya Esas Ek Bilgi Formu -Celp Dönem Tercihi	
<input type="text" value="Askerlik şubenizin genel celp dönemi dönemidir."/>	
Askerlik Şubenizin Genel Celp Döneminde Silah Altına Alınmak İstiyor Musunuz?	* <input type="radio"/> Evet <input type="radio"/> Hayır
Sevk Tehiri İstiyor Musunuz?	* <input type="radio"/> Evet <input type="radio"/> Hayır * İlköğretim mezunu ve lise terk olan vatandaşların sevk tehiri hakkı bulunmamaktadır.
<input type="button" value="Devam Et"/>	

Resim 16: Sınıflandırmaya Esas Ek Bilgi Formu Celp Dönemi Tercihi 1

"Askerlik Şubenizin Genel Celp Döneminde Silahaltına Alınmak İstiyor musunuz?" sorusuna hayır cevabı verilecekse içinde bulunulan yılda genel celp dönemi bulunuyorsa; içinde bulunulan yıl veya sonraki yıl için seçim yapılması beklenir.

Sınıflandırmaya Esas Ek Bilgi Formu -Celp Dönem Tercihi

Askerlik şubenizin genel celp dönemi dönemidir

Askerlik Şubenizin Genel Celp Döneminde Silah Altına Alınmak İstiyor Musunuz? * Evet Hayır

Hangi Yılda Silah Altına Alınmak İstiyorsunuz? * 2018 2019

Sevk Tehiri İstiyor Musunuz? * Evet Hayır

İlköğretim mezunu ve lise terk olan vatandaşların sevk tehiri hakkı bulunmamaktadır.

Devam Et

Resim 17: Sınıflandırmaya Esas Ek Bilgi Formu Celp Dönemi Tercihi 2

İçinde bulunulan yılda genel celp dönemi yoksa sonraki yıla ilişkin genel celp dönemleri tercih sıralaması yapmanız için açılacaktır.

"Askerlik Şubenizin Genel Celp Döneminde Silah Altına Alınmak İstiyor Musunuz?" alanında "Hayır" seçilmesi halinde aşağıdaki ekran görüntüsünde görüldüğü üzere Celp Dönemi Sıralaması alanı açılacaktır.

Sınıflandırmaya Esas Ek Bilgi Formu -Celp Dönem Tercihi

Askerlik şubenizin genel celp dönemi

Askerlik Şubenizin Genel Celp Döneminde Silah Altına Alınmak İstiyor Musunuz? * Evet Hayır

Hangi Yılda Silah Altına Alınmak İstiyorsunuz? * 2018 2019

Celp Dönemi Sıralaması

Sıra	Celp Dönemi	Yukan	Aşağı	En Üst	En Alt
1	ŞUBAT 2019	Yukan	Aşağı	En Üst	En Alt
2	MAYIS 2019	Yukan	Aşağı	En Üst	En Alt
3	AĞUSTOS 2019	Yukan	Aşağı	En Üst	En Alt
4	KASIM 2019	Yukan	Aşağı	En Üst	En Alt

Sevk Tehiri İstiyor Musunuz? * Evet Hayır

İlköğretim mezunu ve lise terk olan vatandaşların sevk tehiri hakkı bulunmamaktadır.

Devam Et

Resim 18: Sınıflandırmaya Esas Ek Bilgi Formu Celp Dönemi Tercihi 3

5.3.2. Sağlık Durumu Hakkında Bilgi Formu Giriş

Sonraki aşamada Sağlık Durumu Hakkında Bilgi Formu açılacaktır. Bu aşamadaki soruların tamamını cevaplamanız gerekmektedir. İlk soruda “Kötü”, diğer sorularda da “Evet” seçeneğini işaretlediğinizde ilgili soruların altında “Açıklama” alanı açılacaktır. Bu alanda ilgili soruyla ilgili açıklama girmeniz gerekmektedir. Sağlık Durumu Hakkında Bilgi Formunu doğru bir şekilde doldurduktan sonra “Devam Et” düğmesine tıklayarak bir sonraki aşamaya geçebilirsiniz.

Sağlık Durumu Hakkında Bilgi Formu

Genel olarak sağlığınız ne durumdadır? * İyi Kötü

Geçmişte veya halen devam eden bedensel veya psikolojik bir sağlık sorunuz var mı? * Evet Hayır

Devamlı kullanmanız gereken ilaç var mı? * Evet Hayır

Geçmişte veya halen devam eden görme veya işitme sorunuz var mı? * Evet Hayır

Bugüne kadar herhangi bir ameliyat geçirdiniz mi? * Evet Hayır

Geçmişte veya halen devam eden bulaşıcı bir hastalığınız var mı (verem, sarılık, AIDS gibi)? * Evet Hayır

Herhangi bir kırık çıkık vakası geçirdiniz mi? * Evet Hayır

Sigara kullanıyor musunuz? Kullanıyorsanız günlük ortalama miktar nedir? Açıklama sütununa yazınız. * Evet Hayır

Fobiniz (yükseklik korkusu, karanlık ve kapalı ortam korkusu vs.) veya tikiniz var mı? * Evet Hayır

Son 3 yıl içerisinde hastanede yattınız mı? * Evet Hayır

Herhangi bir sağlık raporunuz var mı? (Varsa ekleyiniz.) * Evet Hayır

Resim 19: Sağlık Durumu Hakkında Bilgi Formu

5.3.3. Askerlik Yoklaması Başvuru Formu Ön İzleme

ASAL Yoklama Başvuru Formu Ön İzleme ekranı açılacaktır. Bu ekranda, daha önceki aşamalarda doldurmuş olduğunuz Sınıflandırmaya Esas Ek Bilgi Formu ve Sağlık Durumu Hakkında Bilgi Formuna ait bilgileriniz görüntülenir. Bu sayfadaki bilgileri dikkatli bir şekilde kontrol ediniz. Düzeltmek istediğiniz bir bilgi varsa ilgili bölümün altında yer alan “Değiştir” butonunu kullanarak ilgili ekrana erişebilirsiniz. Değişiklik yapmak istediğiniz ekranda daha önceki bilgileriniz dolu gelecektir. İlgili ekranda değişiklik yaptıktan sonra “Kaydet” butonu ile değişikliklerinizi kaydedebilir veya “İptal Et” butonu ile değişiklik yapmadan Ön İzleme sayfasına geri dönebilirsiniz. Ön İzleme sayfasındaki bilgilerinizin doğruluğundan emin olduktan sonra sayfanın altında yer alan “Başvuruyu Kaydet” butonuna tıklayınız. Bu butona tıkladığınızda başvurunuz Millî Savunma Bakanlığına gönderilecek ve bir sonraki aşamaya geçeceksiniz.

ASAL Yoklama Başvuru Formu Ön İzleme


Kimlik Bilgileri

T.C. Kimlik Numarası	12345678910
Adı	MEHMET
Soyadı	MEHMET

İletişim Bilgileri

E-Posta Adresi@msb.gov.tr
Cep Telefonu	05000000000000
Ev Telefonu	
İş Telefonu	

Fotoğraf



Anket

Yaptığınız Meslek	MÖHENDİS
Babanızın Mesleği	ÖĞRETMEN
Tikiniz	-
Kullandığınız Müzik Aleti	TAMBUR
İlgilendiğiniz Spor Dalı	BİLARDO
Hobiniz	ŞİİR
Fobiniz	-
İkiz Erkek Kardeşiniz Var Mı?	HAYIR
İkiz Kardeşinizin T.C. Kimlik Numarası	-
Hangi Elinizi Kullanıyorsunuz?	SAĞ
Daha Önce Ameliyat Oldunuz Mu?	HAYIR
Sol Gözünüzü Kapatabiliyor Musunuz?	EVET
Komando Olmak İstiyor Musunuz?	HAYIR
Yüzme Biliyor Musunuz?	ORTA
Daha Önce Kırık-Çıkık Vak'ası Geçirdiniz Mi?	HAYIR
Silah Altında Kardeşiniz Varsa Askerlik Yaptığı İl	YOKTUR
Silah Altında Kardeşinizin TC Kimlik Numarasını Giriniz	-
Askerliğini Tamamlayan Kardeşlerinizin TC Kimlik Numaraları	-
Şehit Olan Kardeşinizin TC Kimlik Numarası	-
İyi Bildiğiniz Yabancı Dil	İNGİLİZCE
Bonservisiniz	YOKTUR

Değiştir

Celp Dönem Tercihi

Askerlik Şubenizin Genel Celp Döneminde Silah Altına Alınmak İstiyor Musunuz?	HAYIR
Celp Dönemi Sıralaması	1. ŞUBAT 2018 2. MAYIS 2018 3. AĞUSTOS 2018 4. KASIM 2018
Sevk Tehiri İstiyor Musunuz?	HAYIR

Değiştir

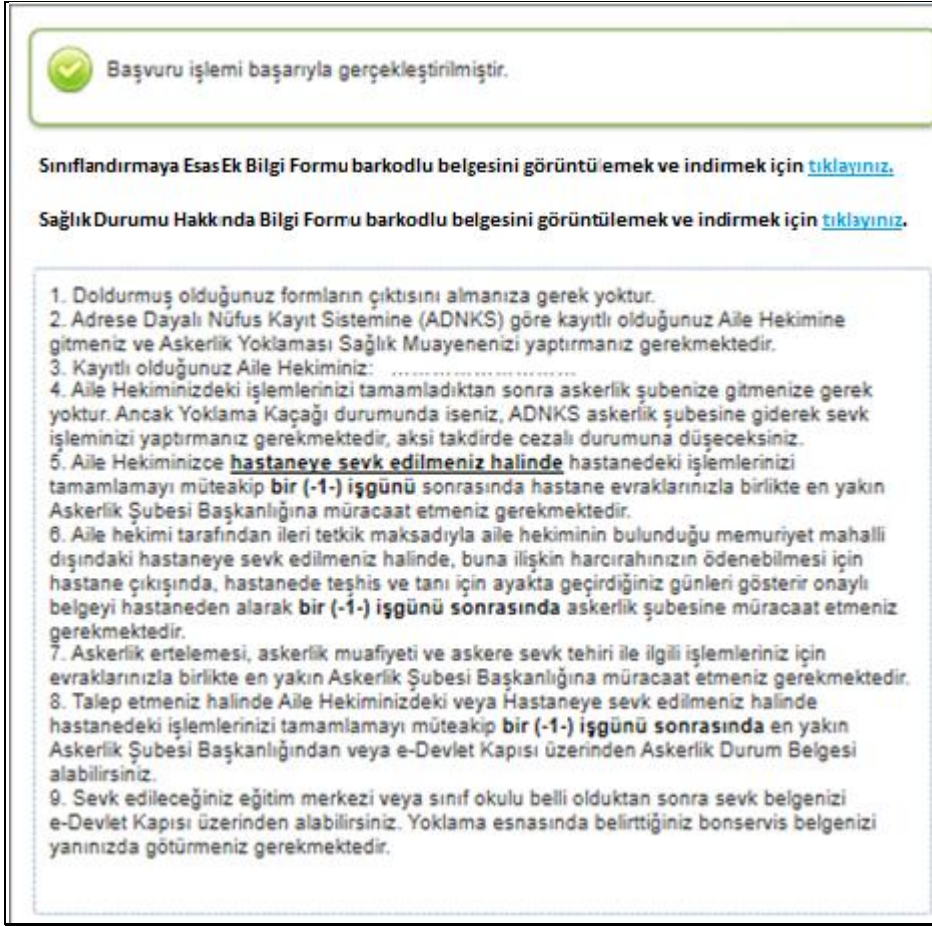
Sađlık Durumu Hakkında Bilgi Formu

Genel olarak sađliđınız ne durumdadır?	IYI
Geçmiřte veya halen devam eden bedensel veya psikolojik bir sađlık sorunuz var mı?	HAYIR
Devamlı kullanmanız gereken ilaç var mı?	EVET (GAVİSCON)
Geçmiřte veya halen devam eden görme veya işitme sorunuz var mı?	HAYIR
Bugüne kadar herhangi bir ameliyat geçirdiniz mi?	HAYIR
Geçmiřte veya halen devam eden bulaıcı bir hastalığınız var mı (verem, sarılık, AIDS gibi)?	HAYIR
Herhangi bir kırık çıkık vakası geçirdiniz mi?	HAYIR
Sigara kullanıyor musunuz? Kullanıyorsanız günlük ortalama miktar nedir? Açıklama sütununa yazınız.	EVET (10 ADET)
Fobiniz (yükseklik korkusu, karanlık ve kapalı ortam korkusu vs.) veya tikiniz var mı?	HAYIR
Son 3 yıl içerisinde hastanede yattınız mı?	HAYIR
Herhangi bir sađlık raporunuz var mı? (Varsa ekleyiniz.)	HAYIR

Resim 20: Askerlik Yoklaması Bařvuru Formu Önizleme

5.3.4. Askerlik Yoklaması Bařvurusu Sonuç

Sonraki ařamada İşlem Sonucu ekranı açılacaktır. Bu ařamada askerlik yoklaması bařvurusu işleminiz tamamlanır. **Fakat askerlik yoklama işleminiz tamamlanmaz. Bu sayfada askerlik yoklama işlemini tamamlamanız için yapmanız gereken işlemlerle ilgili bilgilendirme metni görüntülenir. Bu metni dikkatli bir şekilde okuyunuz ve belirtilen işlemleri sırasıyla gerçekleştiriniz.**



Resim 21: Askerlik Yoklaması Başvurusu Sonuç Ekranı

Başvuru esnasında girdiğiniz bilgilerle oluşturulan Sınıflandırmaya Esas Ek Bilgi Formu ve Sağlık Durumu Hakkında Bilgi Formunu görüntülemek ve indirmek için ekrandaki ilgili bağlantılara tıklayınız.

Aile hekiminiz nüfusa kayıtlı ikamet adresinize göre belirlenmektedir. Aile hekiminiz şu anda bulunduğunuz ve bu işlemleri başlattığınız il, ilçe, kasaba, belediye sınırları haricinde bir adreste ise (Örneğin ikamet adresiniz Trabzon ise ve siz şu an İstanbul'da bulunuyorsanız, aile hekiminiz Trabzon ilinde oturduğunuz yere göre belirlenmiştir.) işlemlerinizi oturduğunuz il, ilçe, kasaba, belediye, mahalleye döndüğünüzde tamamlayabilirsiniz. Oturduğunuz yere döneceğiniz süre içinde yoklama kaçağı kalmadan işlemlerinizi tamamlamanız için aile hekiminizi değiştirmeniz gerekecektir. Aile hekiminizi değiştirdikten sonra işlemlerinizi tamamlayabilirsiniz. Aile hekimini, e-Nabız Kişisel Sağlık Sistemi enabiz.gov.tr adresi üzerinden değiştirebilecektir.

5.3.4.1. Sınıflandırmaya Esas Ek Bilgi Formu Barkodlu Belgesi

Askerlik Yoklaması Başvurusu Sonuç Ekranında (Bknz. Resim 21) "Sınıflandırmaya Esas Ek Bilgi Formu barkodlu belgesini görüntülemek ve indirmek için [tıklayınız.](#)" bağlantısına tıkladığınızda Sınıflandırmaya Esas Ek Bilgi Formu Barkodlu Belgesi görüntülenir. "Dosyayı İndir" butonu kullanarak belgeyi indirebilirsiniz. **Aile hekiminize Sağlık muayenesi yaptırana kadar bu hizmeti kullanarak Sınıflandırmaya Esas Ek Bilgi Formu Barkodlu Belgesine erişebilir ve bilgilerinizi güncelleyebilirsiniz.** Aşağıdaki ekranda yer alan "Güncelle" düğmesine tıkladığınızda Askerlik Yoklaması Başvurusu Ön İzleme ekranı (Bknz. Resim 20) açılacaktır. Bu ekranda bilgilerinizi değiştirebilirsiniz. **Bilgilerinizde değişiklik yaptıktan sonra doldurduğunuz Sınıflandırmaya Esas Ek Bilgi Formunu tekrar indirip çıktısını alabilirsiniz.**

Doldurduğunuz belge, belge üzerindeki "Barkod Numarası" ve "T.C. Kimlik Numaranızı" paylaştığınız kurum, kuruluş veya kişiler tarafından "ASAL Yoklama Başvurusu Belge Doğrulama" hizmeti ile görüntülenebilecektir.

[Geri Dön](#)[Güncelle](#)[Sağlık Bilgi Formu](#)[Dosyayı İndir](#)**Bu sayfayı DOĞRUDAN YAZDIRMAYINIZ!**

Belgenin çıktısını almak için, yukarıda bulunan "Dosyayı İndir" düğmesine tıklayarak belgeyi bilgisayarınıza indiriniz. İndirdiğiniz belgeyi yazdırarak ilgili kuruma verebilirsiniz.

ASAL Yoklama Başvurusu / Sınıflandırmaya Esas Bilgi Formu

Sayfa 1/2



T.C.
MİLLÎ SAVUNMA BAKANLIĞI
ANKARA

SAYI : 1110-2015-15104102386120417/ 12:00
YER/TARİH : İNTERNET (www.turkiye.gov.tr) 14.04.2015
KONU : ASKERLİK YOKLAMA BAŞVURUSU

SINIFLANDIRMAYA ESAS EK BİLGİ FORMU

T.C. Kimlik Numarası : 12345678910
Adı :
Soyadı :
E-Posta Adresi :
Çep Telefonu :
Ev Telefonu :
İş Telefonu :

**ANKET CEVAPLARI**


SORU	CEVAP
Yaptığınız Meslek	MÜHENDİS
Babanızın Mesleği	ÖĞRETMEN
Tikiniz	-
Kullandığınız Müzik Aleti	TAMBUR
İlgilendiğiniz Spor Dalı	BILARDO
Hobiniz	ŞİİR
Fobiniz	-
İkiz Erkek Kardeşiniz Var mı?	BEVKE TABİ DEĞİL
İkiz Kardeşinizin T.C. Kimlik Numarası	12345678910
Hangi Elinizi Kullanıyorsunuz?	SAĞ
Daha Önce Ameliyat Oldunuz mu?	HAYIR
Bol Gözünüzü Kapatabiliyor Musunuz?	EVET
Komando Olmak İstiyor Musunuz?	HAYIR
Yüzme Biliyor Musunuz?	ORTA
Daha Önce Kirinç-Çıkkık Vak'ası Geçirdiniz mi?	HAYIR
Silah Altında Kardeşiniz Varsa Askerlik Yaptığı İli	YOKTUR
Silah Altında Kardeşinizin TC Kimlik Numarası	-



Askerliğini Tamamlayan Kardeşlerinizin TC Kimlik Numaraları	-
Şehit Olan Kardeşinizin TC Kimlik Numarası	-
İyli Bildiğiniz Yabancı Dil	İNGİLİZCE
Bonservisiniz	YOKTUR

CELP DÖNEMİ TERCİHİ

Askerlik Şubasının Genel Celp Döneminde Silah Altına Alınmak İstiyorum	HAYIR
Celp Dönemi Sıralaması	1. ŞUBAT 2016 2. MAYIS 2016 3. AĞUSTOS 2016 4. KASIM 2016
Sevk Tehiri İstiyorum Musunuz?	HAYIR

**Resim 22: Barkodlu Sınıflandırmaya Esas Ek Bilgi Formu**

5.3.4.2. Sağlık Durumu Hakkında Bilgi Formu Barkodlu Belgesi

Askerlik Yoklaması Başvurusu Sonuç Ekranında (Bknz. Resim 21), "Sağlık Durumu Hakkında Bilgi Formu barkodlu belgesini görüntülemek ve indirmek için [tıklayınız.](#)" bağlantısına tıkladığınızda Sağlık Durumu Hakkında Bilgi Formu Barkodlu Belgesi görüntülenir. "Dosyayı İndir" butonunu kullanarak belgeyi indirebilirsiniz. **Sağlık muayenesi yaptırana kadar bu hizmeti kullanarak Sağlık Durumu Hakkında Bilgi Formu Barkodlu Belgesine erişebilir ve bilgilerinizi güncelleyebilirsiniz.** Aşağıdaki ekranda yer alan "Güncelle" butonuna tıkladığınızda Askerlik Yoklaması Başvurusu Ön İzleme ekranı (Bknz. Resim 20) açılacaktır. Bu ekranda bilgilerinizi değiştirebilirsiniz. **Bilgilerinizde değişiklik yaptıktan sonra doldurduğunuz Sağlık Durumu Hakkında Bilgi Formunu tekrar indirip çıktısını alabilirsiniz.**

Doldurduğunuz belge, belge üzerindeki "Barkod Numarası" ve "T.C. Kimlik Numaranızı" paylaştığınız kurum, kuruluş veya kişiler tarafından "ASAL Yoklama Başvurusu Belge Doğrulama" hizmeti ile görüntülenebilecektir.

[Geri Dön](#)[Güncelle](#)[Sınıflandırmaya Esas Bilgi Formu](#)[Dosyayı İndir](#)**Bu sayfayı DOĞRUDAN YAZDIRMAYINIZ!**

Belgenin çıktısını almak için, yukarıda bulunan "Dosyayı İndir" düğmesine tıklayarak belgeyi bilgisayarınıza indiriniz. İndirdiğiniz belgeyi yazdırarak ilgili kuruma verebilirsiniz.

ASAL Yoklama Başvurusu / Sağlık Bilgi Formu

Sayfa 1/2



B35A3A4E5203AD2

T.C.
MİLLÎ SAVUNMA BAKANLIĞI
ANKARA

SAYI : 1110-2015-15104102386120417/ 12:00
YER/TARİH : İNTERNET (www.turkiye.gov.tr) 14.04.2015
KONU : ASKERLIK YOKLAMA BAŞVURUSU

SAĞLIK DURUMU HAKKINDA BİLGİ FORMU

T.C. Kimlik Numarası : 12345678910
Adı
Soyadı
E-Posta Adres
Cep Telefonu
Ev Telefonu
İş Telefonu

**TIBBİ SORUNLAR:**

SORU	CEVAP	AÇIKLAMA
Genel olarak sağlığınız ne durumdadır?	İYİ	-
Geçmişte veya halen devam eden bedensel veya psikolojik bir sağlık sorunuz var mı?	HAYIR	-
Devamlı kullanmanız gereken ilaç var mı?	EVET	GAMISCON
Geçmişte veya halen devam eden görme veya işitme sorunuz var mı?	HAYIR	-
Bugüne kadar herhangi bir ameliyat geçirdiniz mi?	HAYIR	-
Geçmişte veya halen devam eden bulaşıcı bir hastalığınız var mı (verem, sıtık, AIDS gibi)?	HAYIR	-



Bu belgenin doğruluğu <https://www.turkiye.gov.tr/belge-dogrulama> adresinde veya mobil cihazlarınıza yükleyebileceğiniz e-Devlet Kapısı'na ait BarKod ile Belge Doğrulama uygulaması vasıtasıyla yandaki QR kodu okutularak kontrol edilebilir.





B35A3A4E5203AD2

Herhangi bir kırık çıkık vakası geçirdiniz mi?	HAYIR	-
Sigara kullanıyor musunuz? Kullanıyorsanız günlük ortalama miktar nedir?	EVET	10 ADET
Fobiniz (yükseklik korkusu, karanlık ve kapalı ortam korkusu vs.) veya tikiniz var mı?	HAYIR	-
Son 3 yıl içerisinde hastanede yattınız mı?	HAYIR	-
Herhangi bir sağlık raporunuz var mı?	HAYIR	-

DİKKAT:

* Resmî evrakta yanlış, yalan veya yanıltıcı Askerî Ceza Kanunu ve T.C.K. ilgili maddeleri gereği cezalandırılır.

** Giriş muayenesi bir durum saptama işlemidir. Bu nedenle muayenede saptanamayan/belirtilemeyen ya da gösterilemeyen hastalık ve durumlar için ileride hak iddiasında bulunulamaz.



Bu belgenin doğruluğu <https://www.turkiye.gov.tr/belge-dogrulama> adresinde veya mobil cihazınıza yükleyebileceğiniz e-Devlet Kapısı'na ait Barkodlu Belge Doğrulama uygulaması vasıtasıyla yandaki karekod okutulmuş kontrol edilebilir.



Resim 23: Barkodlu Sağlık Durumu Hakkında Bilgi Formu

6 Belge Doğrulama

Barkod
Barkod Numarası

T.C. MİLLÎ SAVUNMA BAKANLIĞI
ANKARA

SAYI: 15812484
KONU:

110-029903103020701-17028
: İYİTİM ET (www.turkiye.gov.tr) 22.11.2014
: ASGARİ KAYITLAMA BİLGİLERİ

SINIFLANDIRILMAYAN ESAS BİLGİ FORMU

T.C. Kimlik Numarası
Adı
Soyadı
B. Pasaport No
Cep Telefonu
Kısaltılmış
İ. Telefonu

ANKET CEVAPLARI

SORU	CEVAP
Bakanlık Üyesi mi?	YOKTUR
Yabancı	-
Kullanılan Vize Türü	-
İlgili Bilgi Dozeri	-
İsminiz	-
Fotoğraf	-
Biz Erişim Kartınız Var mı?	-
Biz Kartınızın T.C. Kimlik Numarası	-
Hangi Erişim Kartınız	1001001
Deniz Erişim Kartınız Doldurmuş musunuz?	-
Sol Gözünüzü Kapatmış mıydunuz?	EVET
Komando Erişim Kartınız mıydunuz?	EVET
Pasaport Bilgiyi Mıydunuz?	-

Karekod

Bu bölüm oluşturulan barkodlu belgeyi teslim alan kişi ve kurumlar için hazırlanmıştır. Kendinize ait belgeler için bu işlemi yapmanıza gerek yoktur.

e-Devlet Kapısı üzerinde oluşturulan belgeler, üzerlerinde bulunan barkodlar sayesinde kontrol edilebilir, sahte ve tahrifat yapılmış belgeler kolaylıkla ayırt edilebilir.

Belgelerin kontrolü iki şekilde yapılmaktadır.

<https://www.turkiye.gov.tr/belge-dogrulama> adresine ilgili belgenin barkod numarası ve belge sahibinin T.C. Kimlik Numarası girilerek,

-VEYA-

Google Play, Apple AppStore veya Windows Phone Store uygulama marketlerinden indirilebilen “e-Devlet Barkodlu Belge Doğrulama” uygulaması kurulduktan sonra, sayfanın altında bulunan karekod okutularak, ilgili belgenin orijinali görüntülenebilmektedir.

